

Log in to My page, The Research Council of Norway

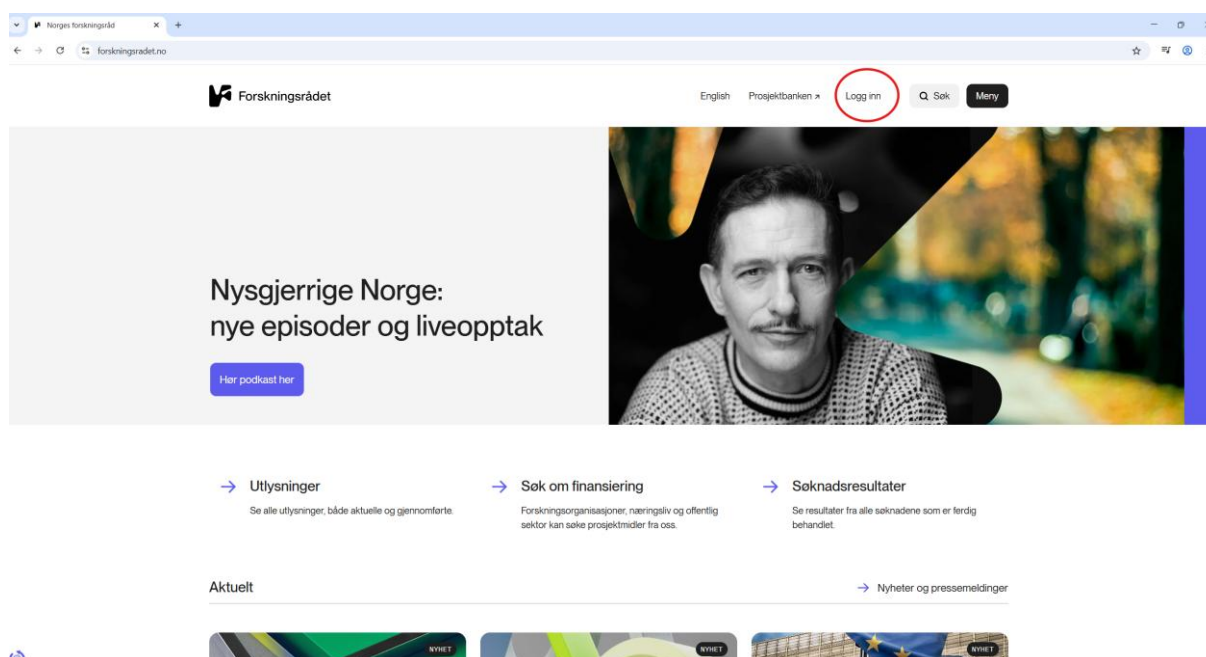
Content

Log in to My page, The Research Council of Norway	1
Login to My page	1
When you are on My page:	5
If you do not see the invitation on My page	6
Accept the invitation and complete the form	6

Login to My page

To register, you must log in to **My Page** on [forskningsradet.no](https://www.forskningsradet.no).

You can access the login page by clicking **Log in** in the top right-hand corner of our website. <https://www.forskningsradet.no/en/log-in/>



1. Log in to My page via the link at the bottom of this information box.

Log in to My page (new system) for applicants and evaluators



Everyone who has **created an application or applied in a new application system** log in here. The same applies to everyone who has received an invitation to register as **an evaluator**.



Remember the right contact information


It is important that the email and phone number you use when you log in are the same as those used in the application form if you have been added with a role there. They must be identical for you to access the application. If the email address is different from the email you received the invitation to, you can change this under My profile.


[Log in to My page \(all users\) ↗](#)


2. Norwegian users must log in via ID-porten. They can choose between four different login methods:


Velg innloggingsmetode

 Norsk innlogging  International

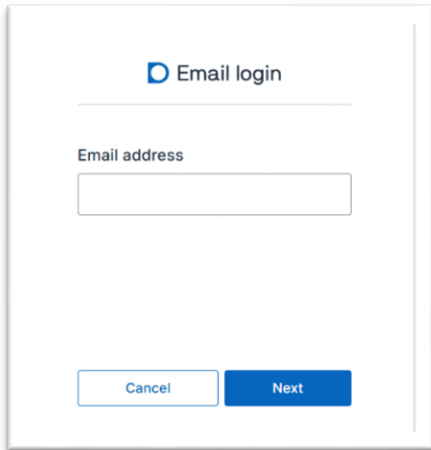
 **MinID** >
App eller engangskode

 **BankID** >
Bruk BankID-app eller kodebrikke

 **Buypass** >
Bruk Buypass ID på smartkort, mobil eller nøkkel

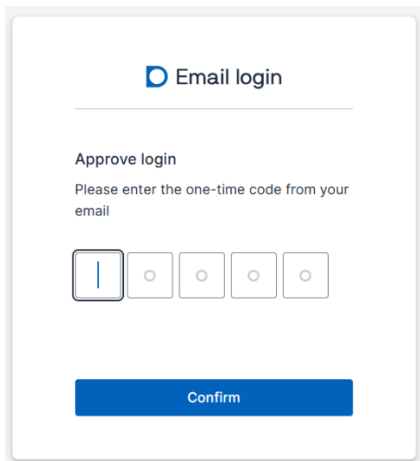
 **Commfides** >
Med smartkort

3. Foreign users select "International", email login and enter email:



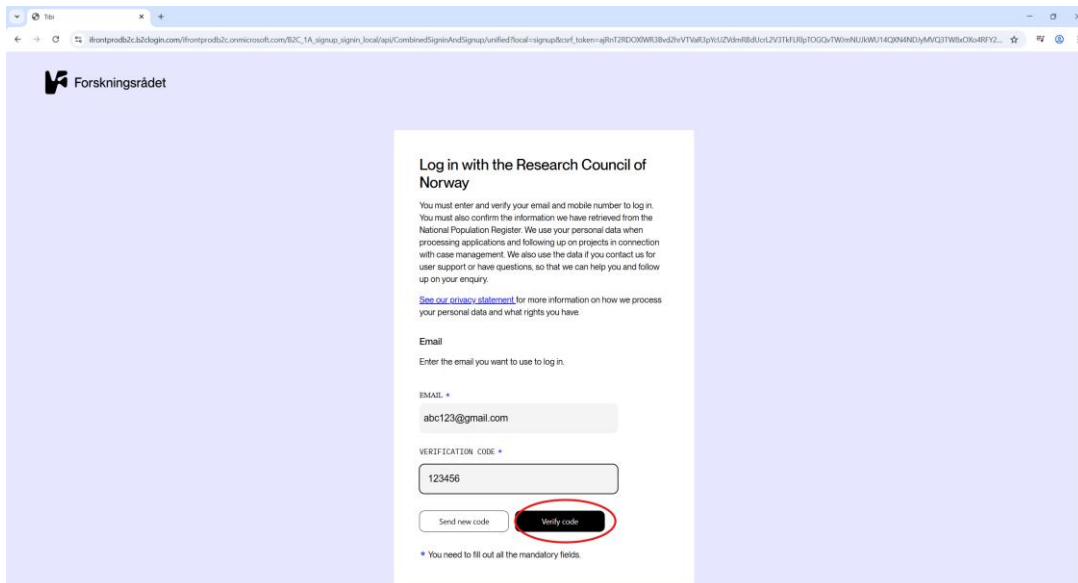
The image shows a web form titled "Email login". At the top, there is a blue circular icon with a white 'D' followed by the text "Email login". Below this is a horizontal line. Underneath the line, the text "Email address" is displayed above a rectangular input field. At the bottom of the form, there are two buttons: a white button with a blue border labeled "Cancel" and a solid blue button labeled "Next".

4. Click "next" and enter the code sent by email:



The image shows a web form titled "Email login". At the top, there is a blue circular icon with a white 'D' followed by the text "Email login". Below this is a horizontal line. Underneath the line, the text "Approve login" is displayed, followed by the instruction "Please enter the one-time code from your email". Below the instruction is a row of five input boxes for a one-time code. The first box contains a vertical bar, and the other four boxes are empty. At the bottom of the form, there is a solid blue button labeled "Confirm".

5. Both Norwegian and foreign users will then be asked to verify their email and phone number:

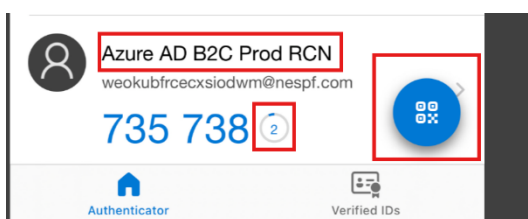


Foreign users must also go through multifactor authentication (MFA). This is a security requirement [that comes from the authorities](#) for systems where people gain access to systems with sensitive personal data. The authentication consists of a QR code that needs to be read using an optional an authenticator app. It is not enough to just use the camera on your mobile.

Do you have an authenticator app? If not, download Microsoft Authenticator (recommended by the Research Council, but other apps can also be used). The app must be installed before you proceed.

The authenticator app will give you a one-time verification code that you enter on My page:

- Open the app
- Check that it says **Azure AD B2C** above the email address.
- The code to be entered will appear in the app. Wait until the timer restarts so that you don't receive a new code while entering it.
- Enter the code and click **Verify**.



6. Once you have accessed the portal, you will be asked to confirm your information and give consent for the Research Council to process your personal data for assessment and contact purposes. We depend on this consent in order to use you as an evaluator.

Confirm your data

Information from the National Population Register

Name	Mobile number	Email
<input type="text"/>	<input type="text"/>	<input type="text"/>

Confirm information

To log in, you have to confirm that the information from the National Population Register is correct.

CONFIRM INFORMATION *

I confirm that the information retrieved from the National Population Register is correct.

If the information is incorrect, you need to contact the National Population Register.*

The screenshot shows the 'Confirm your data' page with a 'Consents' modal window overlaid. The modal contains the following text:

Consents

The Research Council of Norway processes your personal data when required in connection with review of applications for funding, guidance and follow-up of funding recipients. In addition, we would like your consent to process your personal data in connection with the following activities:

- I agree that the Research Council may use my email and background data to contact me with relevant information, e.g. invitations to webinars and information about current calls for proposals. Background data are previous calls for proposals you have applied for, sector affiliation, themes or subject areas.
- I agree that the Research Council may use my e-mail and personal data to send me survey invitations and invitations to participate in usability testing.

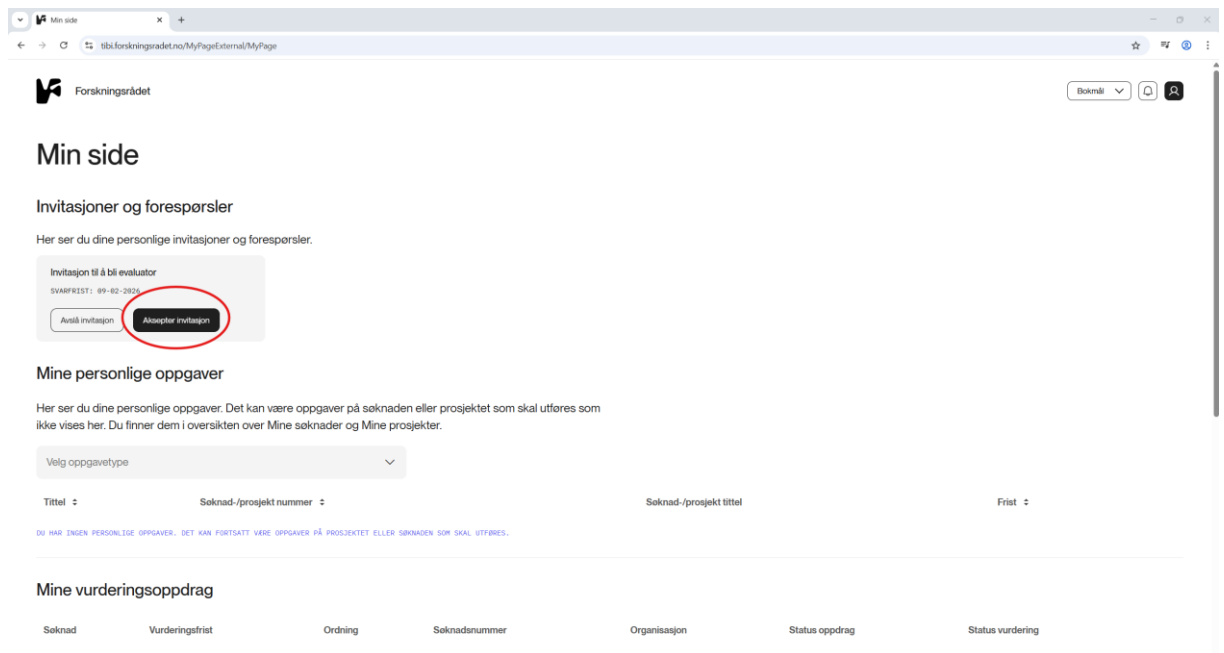
You can withdraw your consent on My Page.

It is voluntary to give consent as stated above. Lack of consent will not affect the application processing.

See the Research Council's Personal data protection privacy statement.*

When you are on My page:

You will see the invitation on the front page of My page:

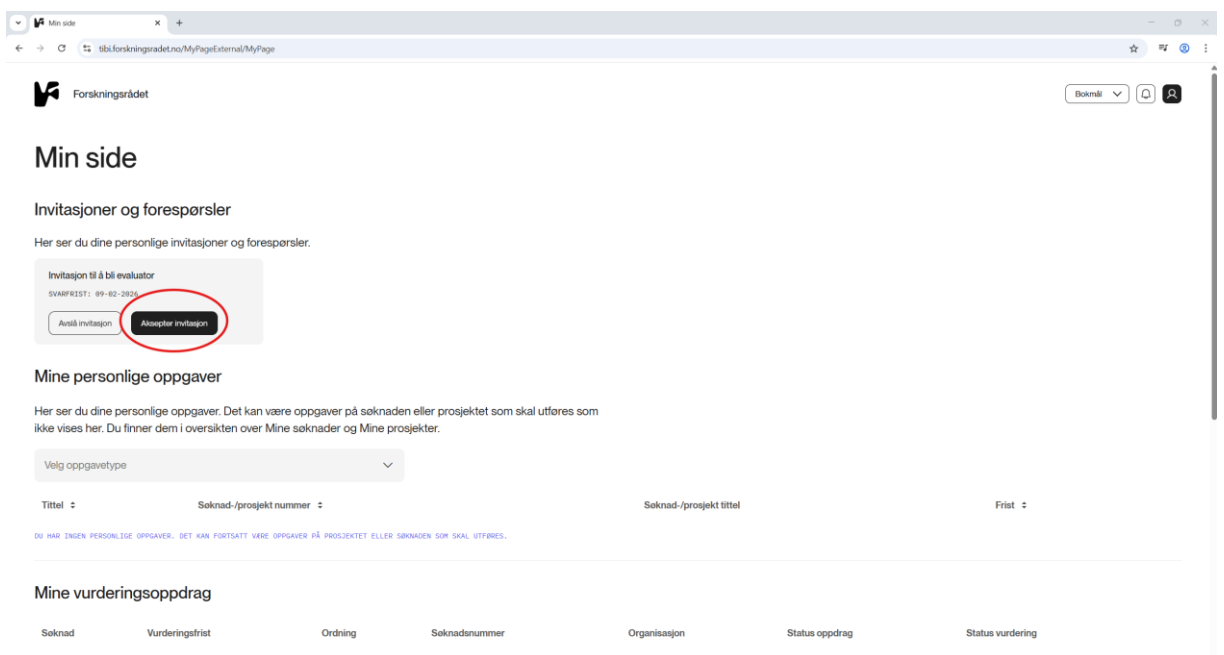


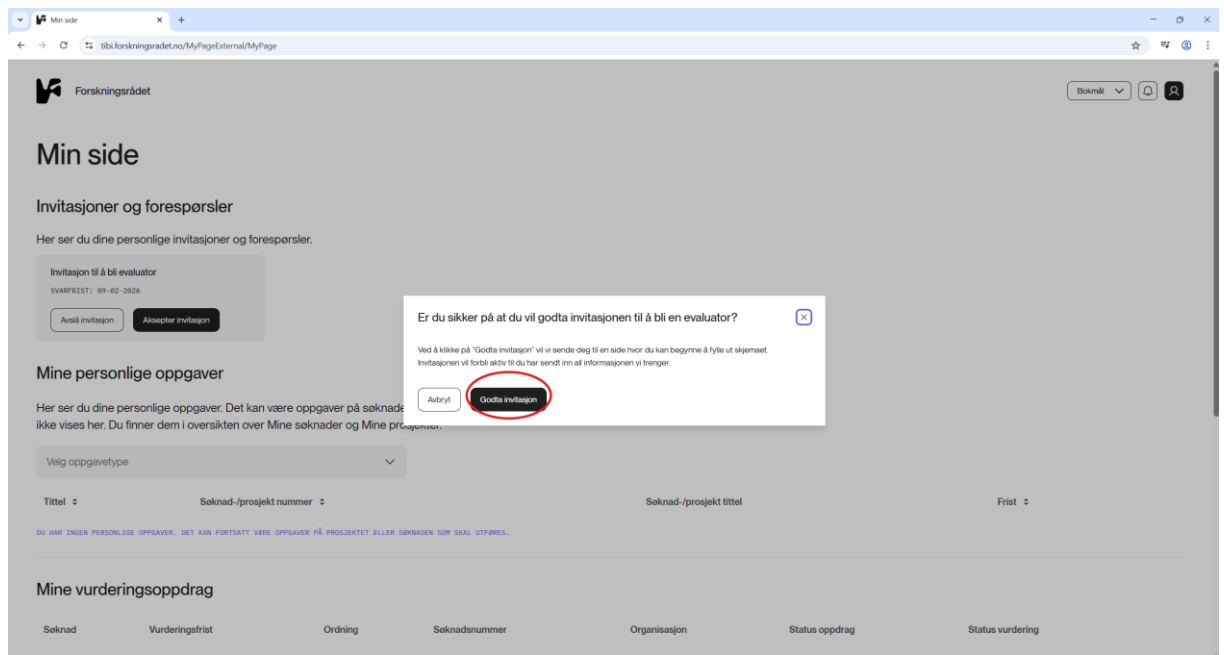
If you do not see the invitation on My page

1. The easiest way is to ask the person who invited you to use the email and phone number you want to use.
2. If you cannot find the invitation, and you have used the correct e-mail address and the correct phone number registered with your BankID, you must contact us via [the answer service](#).

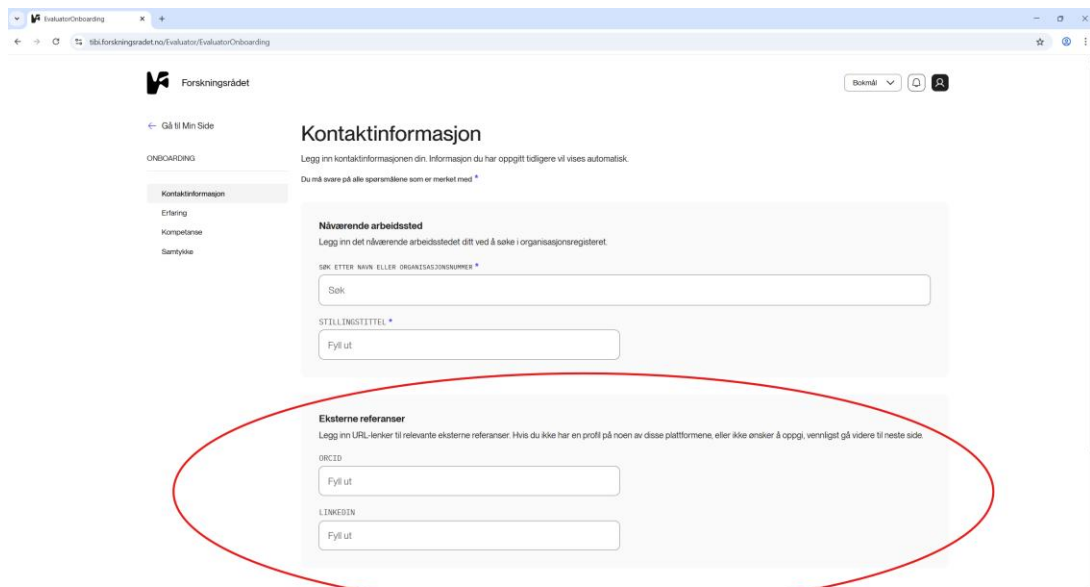
Accept the invitation and complete the form

1. Before you can begin completing the registration form, you must accept the invitation:





2. After accepting, you can fill in your contact information, experience, expertise, and the consent form. **Note:** We have identified a technical error affecting the registration of overlapping skills/experience. We are currently working to resolve this issue — we apologise for the inconvenience. For now, please enter only the information that does not overlap. We are working to fix this as soon as possible. You may also add your **ORCID** and/or **LinkedIn profile** under *Contact information*.



Erfaring

Legg inn arbeidsfaring og relevant erfaring med deltakelse i prosjektarbeid og innovasjonsprosesser. Informasjon du har oppgitt tidligere vil vises automatisk.

Du må svare på alle spørsmålene som er merket med *

Tidligere arbeidsteder
Legg til eventuelle tidligere relevante arbeidsteder ved å søke i organisasjonsregisteret.

Prosjekt erfaring
Legg inn informasjon om prosjekterfaringen din, inkludert prosjektittel, rollen din i prosjektet og hvor lenge du jobbet i prosjektet.

Deltakelse i innovasjonsprosesser
Beskriv deltakelsen din i innovasjonsprosesser, med vekt på sentrale aktiviteter og resultater. Med deltakelse i innovasjonsprosesser mener vi aktiv involvering i å utvikle nye løsninger – enten det gjelder produkter, tjenester, produksjonsprosesser eller organisasjonsmodeller. Det innebærer å forvandle en idé til noe praktisk, som kan lanseres eller implementeres i en organisasjon.

BESKRIVELSE

Fyll ut

6/1886 TEK

Kompetanse

Legg inn informasjon om nøkkelkompetanse, akademiske kvalifikasjoner, faglige ekspertise og bransjekunnskap. Informasjon du har oppgitt tidligere vil vises automatisk.

Du må svare på alle spørsmålene som er merket med *

Nøkkelkompetanse
Beskriv de viktigste kompetanseområdene dine, med vekt på spesialiserte ferdigheter eller kurskaprer. Dersom du har markedskunnskap på spesielle fagfelt er det viktig å få frem dette her.

BESKRIVELSE *

Fyll ut

6/1896 TEK

Akademiske kvalifikasjoner
Legg inn den høyeste oppnådde akademiske graden din og eventuelle andre relevante grader. Inkluder tittelen på graden, utdanningsinstitusjon, året du ble uteksaminert og en kort beskrivelse av fagområdet.

GRAD * UTSANVINGENSINSTITUSJON * UTREKSAMINERT ÅR *

Velg Søk Velg

BESKRIVELSE AV FAGOMRÅDE *

Samtykke

For å registrere deg som evaluator, verifiserer vi gjennomgått informasjon om roller. Her finner du deler av uttalelser som evaluator, lever til habilitet, honorarordringer samt godkjenning av panelordringer og panelmedlemmer. Ved å gi ditt samtykke bekrefter du at du har lest og forstått uttalelsene, og at du godtar å bli oppført i evaluatordatabasen.

Du må svare på alle spørsmålene som er merket med *

Samtykke til å bli registrert som evaluator i databasen
Forskningsrådet har en database som inneholder kontaklinformasjon om hver enkelt fagfelle/fagperson og vurderinger personen har gjort. Forskningsrådet er behandlingsansvarlig for disse opplysningene. Opplysningene lagres for å gi oss en oppdatert oversikt over alle fagfelle/fagpersoner som Forskningsrådet bruker og til å matche evaluatører med relevante evaluanter. Opplysningene er kun til intern bruk i Forskningsrådet. Den enkelte fagfelle/fagperson har til enhver tid rett til å endre eller slette opplysningene om seg selv. For å registrere deg som evaluator i databasen og kan gi deg informasjon om søknader, må du samtykke til å bli lagt til i databasen og til å mota informasjon. Det er viktig at du svarer informasjonen raskt. Vi vil ikke sende ut informasjon om dine søknader til andre evaluatører. Samtykket gjelder for tre år og kan gjenopplives. Du kan tilbake dette samtykket når som helst.

Om å bli oppnevnt som evaluator
Det er ikke gitt at du vil bli brukt som evaluator selv om du aksepterer uttalelsene. Selskningen vil bli inn styret hva slags kompetanse vi trenger. Dersom vi trenger kompetansen din, vil du bli et vervet på Min side og på e-post med oversikt over potensielle søknader.

Habilitet
Alle som vurderer søknader for Forskningsrådet er oppført av bedømmelses- og habilitet i Forskningsrådenes kapittel 1. Forskningsrådet har i tillegg egne bedømmelses- og habilitet for å presentere og utvare disse bedømmelsene. For mer informasjon om disse spørsmålene, se kap. 1. Samtykket gjelder med i tillegg uttalelser hva du er i tvil. Dersom du blir oppnevnt som evaluator, vil vi be deg vurdere habilitet for hver enkelt søknad. Her finner du regelverket om habilitet, habilitet i samarbeidsordningen.

Honorar
Vi utbetaler honorar etter enkl utredningsarbeid i henhold til satene våre. Satene kan bli justert.

Offentliggjøring av panelvurderinger
Panelvurderingene blir sendt til panelmedlemmene som er ansvarlige for å fatte vedtak om tilskudd. Det enkelte panelvurdering blir dekket av et sekret. Det er kun panellederne som har tilgang til panelvurderingene og til å se eller i noen tilfeller, der det ikke er tilstede, vil de kunne se panelvurderingene fra de enkelte evaluatører. Etter norsk lov kan panelvurderingene bli gjort tilgjengelige for offentligheten i uttalelser sendes til sekret. Det betyr at de som er interesserte kan se uttalelser om evaluatører. Dersom det ikke blir gjort en samlet panelvurdering, vil i tillegg til panelvurderingene bli sendt uttalelser. For det på sin side, har vurdering Forskningsrådet på å bli utnevnt oppnevnt som en samarbeidspartner, og uttalelser til å utnevnt oppnevnt som forskningsleder og om slike prosjekter i henhold til uttalelser.

Offentliggjøring av panelleders medlemmer
Etter evaluatør som uttalelser om offentliggjort er innvalgt over hvilke fagfelle/fagpersoner som har vært medlem i paneler for hver enkelt uttalelser på medlemmene våre. Navnet på fagfelle/fagpersoner som har gitt en uttalelser om en spesiell søknad (overført spesielle søknader), vil være tilgjengelig i databasen i motsetning til informasjonen om panelvurderingene.

Samtykke *
 Jeg samtykker til å bli registrert i databasen og er innforstått med informasjon jeg mottar som evaluator kan inneholde informasjon som er underlagt taushetslovet eller fortløpsloven og offentlighetsloven.