

SkatteFUNN  
Årsrapport 2016

## Innhold

Forord, side 03

Om SkatteFUNN-ordningen, side 04

Resultater for 2016, side 05

Nøkkeltall fra fylkene, side 06

Nøkkeltall fra sektorene, side 08

Utvikling over tid, side 10

Trender i SkatteFUNN, side 12

Prosjekteksempler, side 14

Noen effekter av SkatteFUNN-ordningen, side 16

Søknadsbehandling, kommunikasjon  
og administrasjon, side 18

## Forord

Norske bedrifter bruker forskning og utvikling i sitt innovasjonsarbeid for nye eller forbedrede varer, tjenester eller produksjonsprosesser. SSB meldte i februar i år at det har vært en betydelig økning i næringslivets investeringer i forskning og utvikling (FoU) de siste par årene. Samtidig har det vært en sterk vekst i bruken av SkatteFUNN som finansieringskilde. I 2016 ble det sendt inn 4570 søknader fra 3430 bedrifter, noe som er en økning på 25 prosent i antall innsendinger fra 2015. Økningen må ses i sammenheng med at rammene for maksimalt fradraggrunnlag er økt, Forskningsrådets kommunikasjonsaktiviteter, samt at ordningen nå er godt kjent i næringslivet. De økte rammene gjør det mulig for bedrifter å kjøre større prosjekter eller flere prosjekter enn tidligere.

Forskningsrådet sin brukerundersøkelse for 2016 viser at SkatteFUNN bidrar til et mer strategisk fokus på FoU i bedriftene og at støtten er utløsende for investeringsevne og -vilje i forskning og utvikling. Vi har trappet opp vår informasjons- og veiledningstjeneste for SkatteFUNN de siste årene, og brukerundersøkelsen viser god kundetilfredshet for disse tjenestene.

Forskningsrådet vil motivere til samarbeid mellom universiteter, høyskoler, institutter og næringslivet. Derfor lanserte Forskningsrådet nylig IKT-forskerpool, der bedrifter med SkatteFUNN-godkjenning, og et prosjekt med betydelig IKT-innhold, kan få tilgang til IKT-forskerkompetanse. Dette er godt mottatt, og vi følger spent med på utviklingen til disse prosjektene.

Forskningsrådet administrerer SkatteFUNN-ordningen sammen med Skatteetaten, og samarbeider også med andre aktører i virkemiddelapparatet. En ny samarbeidsavtale ble etablert med Skatteetaten i 2016 for et tettere samarbeid. Den nye avtalen skal forhindre misbruk av ordningen, og legger til rette for tydeligere og mer tilgjengelig informasjon til bedriftene og revisorene om regnskaps- og skattetekniske spørsmål.

Vi takker næringslivet, næringsaktører og våre samarbeidspartnere i virkemiddelapparatet for et godt samarbeid i 2016.

28.04.2017



John-Arne Røttingen  
Administrerende direktør  
Norges forskningsråd



## Om SkatteFUNN-ordningen

### Hva

SkatteFUNN er et åpent og brukerstyrt virkemiddel for forskningsdrevet innovasjon. I SkatteFUNN-prosjektene er det søkerbedriften selv som velger tema og målsetninger for deres innovasjonsprosjekt.

Norske bedrifter kan få dekket 20 prosent (små og mellomstore bedrifter) eller 18 prosent (store bedrifter) av sine projektkostnader i SkatteFUNN. I 2016 var maksimalt fradraggrunnlag 20 millioner kroner. Dersom bedriften også kjøper inn tjenester fra godkjent FoU-institusjon var fradragssrammen 40 millioner kroner. Rettigheten er hjemlet i skattelovens § 16-40. SkatteFUNN forvaltes og administreres av Forskningsrådet og Skatteetaten. Les mer om vilkår, rammer og retningslinjer på [www.skattefunn.no](http://www.skattefunn.no).

### Hvorfor

Bedrifter kan utvikle nye varer, tjenester og produksjonsprosesser ved å bruke forskning og utvikling. Kunnskapsbasert innovasjonsarbeid innebærer alltid risiko og usikkerhet med hensyn til resultater og det kan ta lang tid å utnytte resultatene kommersielt. Det er ikke nødvendigvis lønnsomt på kort sikt for en bedrift å bane ny vei i sin bransje. Samtidig viser flere evalueringer at støtte gjennom SkatteFUNN gir effekter både for den enkelte bedrift og for samfunnet. Det er derfor gode grunner til at det offentlige skal tilby ordninger som SkatteFUNN for å avlaste bedriftenes risiko og øke FoU-innsatsen i næringslivet. Målsettingen er å gi økt verdiskaping, arbeidsplasser og samfunnsnytte.

### Hvordan

Slik er rollefordelingen mellom Forskningsrådet og Skatteetaten:

- Forskningsrådet vurderer FoU-innhold i prosjektet, og godkjenner eller avslår søknaden basert på kriteriene i skatteloven og forskrift for SkatteFUNN.
- Forskningsrådet tilbyr gratis veiledning til bedriftene. Skatteetaten avgjør hvilke projektkostnader som gir fratrukk og gir skattefradrag for godkjente prosjekter ved skatteoppgjøret. Hvis bedriften ikke er i skatteposisjon blir støtten utbetalt som et kontanttilskudd.
- Andre aktører i virkemiddelapparatet arbeider også aktivt med mobilisering og rådgivning om SkatteFUNN. Innovasjon Norge er en viktig samarbeidspartner fordi flere av deres offentlige støtteordninger ofte kombineres med SkatteFUNN, og fordi de er i kontakt med mange bedrifter der SkatteFUNN er relevant.

## Resultater for 2016

- Forskningsrådet mottok 4570 søknader i 2016. Det er en økning på 25 prosent fra 2015. 83 prosent av søknadene ble godkjent.
- 6925 prosjekter, med oppstart i 2016 eller tidligere, fra totalt 4926 bedrifter var godkjent for 2016. Av disse har 1498 prosjekter budsjettert med innkjøpte tjenester fra godkjente FoU-institusjoner, og et samlet skattefradrag på nesten 4,8 milliarder kroner.
- Gjennomsnittlig prosjektbudsjett i 2016 var på 3,8 millioner kroner, noe som er en økning fra tidligere år.
- Forskningsrådet gjennomførte 21 informasjonsmøter i form av SkatteFUNN Åpen dag over hele landet.
- Et veilednings- og kommunikasjonsteam jobber målrettet med kommunikasjon for å informere om ordningen og tilby gratis råd og veiledning til søkerne.
- Årets brukerundersøkelse viser gjennomgående høy tilfredshet med ordningen.
- Brukerundersøkelsen og sluttrapportene fra prosjektene forteller at de aller fleste prosjektene gjennomføres som planlagt.
- Forskningsrådet har vært aktive i utvekslingen av kunnskap og praksis om forvaltningen av FoU skatteincentiver med andre land og deres forvaltningsorgan. Forskningsrådet deltok også i TAFTIE (The European Network of Innovation Agencies) og EU-initiativet Mutual Learning Exercise på temaet R&D Tax Credits.
- Forskningsrådet har styrket samarbeidet med Skatteetaten gjennom en ny samarbeidsavtale.

*«Dette er en veldig god ordning som oppmuntrer til videre forskning og utvikling for å gi oss bedret konkurransekraft på kort og lang sikt.»*

(Bedrift i brukerundersøkelsen 2017)

## Nøkkeltall fra fylkene

Budsjetterte prosjektkostnader:

**27 milliarder**

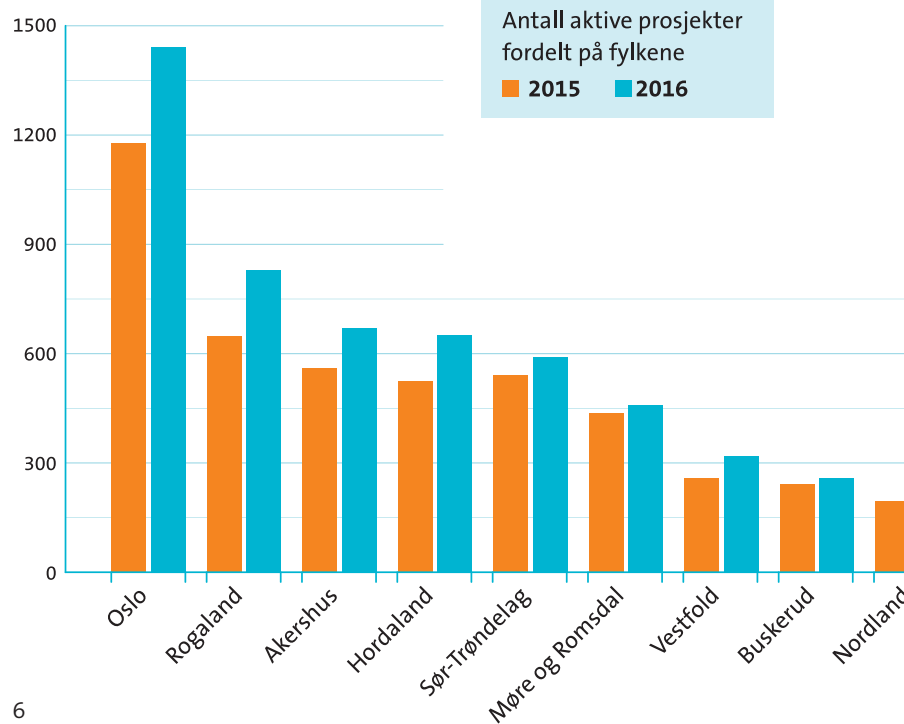
Budsjettert skattefradrag:

**4,8 milliarder**

Antall aktive prosjekter:

**6925**

Den fylkesvise fordelingen i 2016 viser at Oslo ligger på topp med 1440 aktive prosjekter, etterfulgt av Rogaland med 829, Akershus med 671 og Hordaland med 651 prosjekter. Det har vært en økning i nesten alle fylker, og de fylkene som har hatt en negativ utvikling fra 2015 til 2016, eller lav vekst, har hatt en større vekst i årene før.



Sektor	Budsjetterte prosjekt-kostnader 2016	Budsjettert skattefradrag 2016	Endring i antall prosjekter fra 2015
Akershus	2 616	468	20 %
Aust-Agder	397	76	19 %
Buskerud	984	175	7 %
Finnmark	155	32	-6 %
Hedmark	318	61	23 %
Hordaland	2 429	427	24 %
Møre og Romsdal	1 466	270	5 %
Nordland	681	131	31 %
Nord-Trøndelag	503	100	11 %
Oppland	527	98	22 %
Oslo	6 356	1 126	22 %
Rogaland	3 490	622	28 %
Sogn og Fjordane	539	101	18 %
Sør-Trøndelag	2 165	403	9 %
Telemark	482	90	7 %
Troms	610	106	-1 %
Vest-Agder	826	142	34 %
Vestfold	1 066	204	24 %
Østfold	833	153	30 %
<b>Sum alle fylker</b>	<b>26 448</b>	<b>4 785</b>	<b>19 %</b>

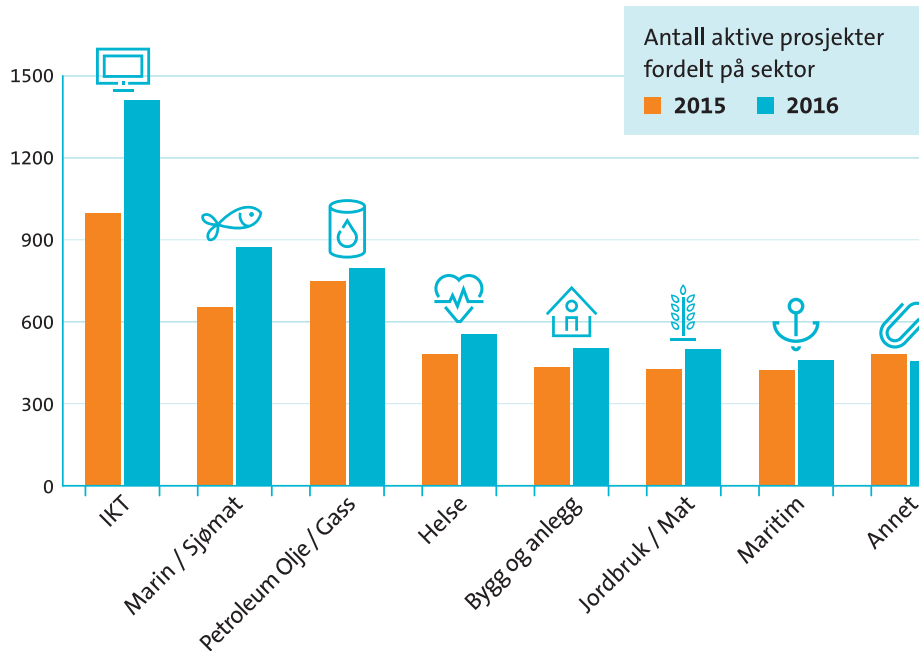
Alle beløp er oppgitt i millioner kroner.

## Nøkkeltall fra sektorene

SkatteFUNN opererer med 16 ulike sektorer. Historisk sett har IKT vært den største sektoren, noe den helt klart er også i 2016. Av SkatteFUNNs portefølje på 6925 prosjekter er 1410 IKT-prosjekter. Med 872 prosjekter har Marin/Sjømat tatt plassen som den nest største sektoren fra Petroleumssektoren, som hadde 796 prosjekter i 2016. Helsesektoren hadde 554 prosjekter. Av de mindre og mellomstore sektorene ser vi størst økninger i antall mottatte søknader fra 2015 til 2016 i sektorene Skog/Tre, Transport, Kraft/Energi og Reiseliv/Turisme.

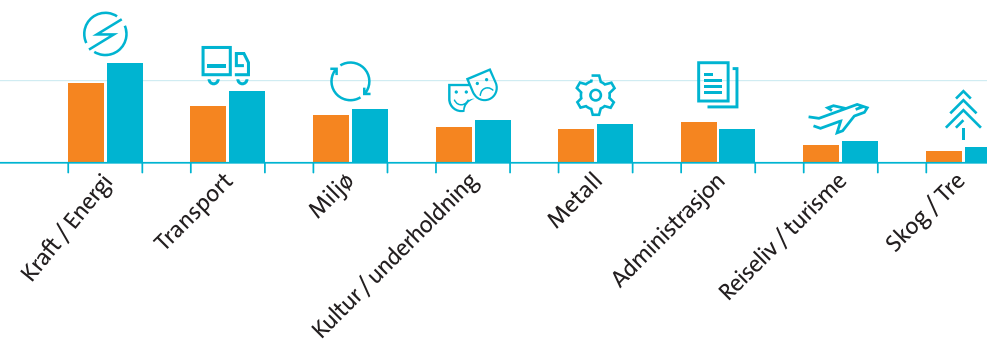
«Fantastisk ordning som inspirerer og utfordrer organisasjonen til å tenke strukturert rundt FOU prosesser og skape større nettverk og ha høyere ambisjoner.»

(Bedrift i brukerundersøkelsen 2017)



Sektor	Budsjetterte kostnader 2016	Budsjettert skattefradrag 2016	Endring i antall prosjekter fra 2015
Administrasjon	409	79	-18 %
Bygg og anlegg	1 370	264	17 %
Helse	2 472	426	15 %
IKT	6 422	1 175	42 %
Jordbruk / Mat	1 509	292	16 %
Kraft / Energi	1 063	208	25 %
Kultur / underholdning	429	85	20 %
Marin / Sjømat	3 149	569	34 %
Maritim	1 660	292	9 %
Metall	680	106	16 %
Miljø	614	108	13 %
Petroleum Olje / Gass	3 717	624	6 %
Reiseliv / turisme	288	52	22 %
Skog / Tre	148	29	36 %
Transport	927	174	26 %
Annet	1 593	301	-5 %
<b>Sum / Gjennomsnitt</b>	<b>26 448</b>	<b>4 785</b>	<b>19 %</b>

Alle beløp er oppgitt i millioner kroner.

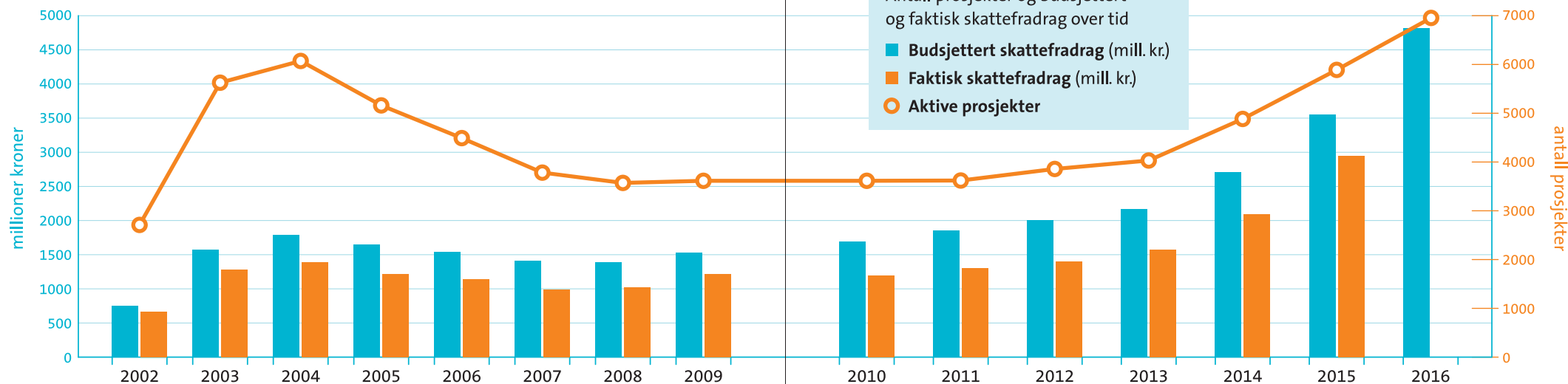




## Utvikling over tid

Fra SkatteFUNN ble etablert i 2002 til utgangen av 2016, har over 14 000 norske bedrifter fått godkjent over 33 000 prosjekter. De siste årene er mellom 83 og 86 prosent av ferdigbehandlede søknader blitt godkjent. Det faktiske skattefradraget er på omtrent 80 prosent av budsjettert skattefradrag, viser tall fra Finansdepartementet.

De fem første årene var preget av stort tilfang av søknader. Ordningen hadde nyhetens interesse, og mange søkte. Prosjektporteføljen vokste raskt, men avslagsprosenten økte også. Fra 2005 begynte antall søknader å gå ned og deretter flate ut. Det ble foreslått en maksimal timesats og timeantall per år i 2006 og det ble innført året etter. Forskningsrådet har jobbet aktivt og målrettet med kommunikasjon om ordningen siden 2012. Fra 2014 og hvert år siden, er rammene for maksimalt fradrag grunnlag økt.



### Hva er et typisk SkatteFUNN-prosjekt?

- Gjennomsnittlig prosjektbudsjett er på 3,8 millioner kroner.
- 84 % av prosjektene er klassifisert som utviklingsprosjekter, 16 % som forskningsprosjekter.
- 84 % av bedriftene som bruker SkatteFUNN har under 100 ansatte.
- 40 % av bedriftene som fikk godkjent prosjekter har ikke har brukt SkatteFUNN tidligere.
- Andelen prosjekter med kvinnelig prosjektleder eller daglig leder er på 18 %. Andelen er økende, men varierer kraftig fra sektor til sektor.
- Gå inn på [www.skattefunn.no](http://www.skattefunn.no), *SkatteFUNN i tall*, for mer informasjon.



## Trender i SkatteFUNN

Porteføljen av SkatteFUNN-prosjekter gir et omfattende bilde av bredden og dybden av FoU-arbeid i norsk næringsliv. Norske bedrifter bruker forskning og utvikling i sitt innovasjonsarbeid for nye eller forbedrede varer, tjenester eller produksjonsprosesser. Prosjektene er svært ulike i karakter. Variasjonene avhenger av blant annet bransje og prosjektstørrelse, men vi ser også at samme type innovasjonsprosesser benyttes på tvers av sektorer.

### Kort om utvalgte sektorer

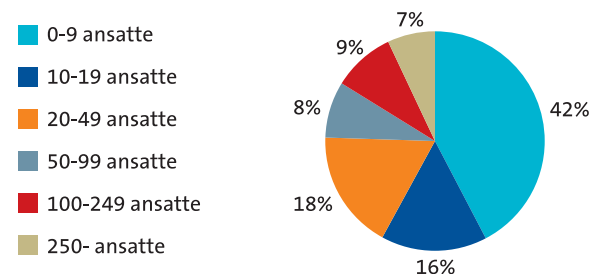
Forsknings- og utviklingsaktiviteter i SkatteFUNN knyttet til IKT og digital innovasjon følger utviklingstrekkene innen IKT-sektoren globalt. Prosjektene innoverer innen skyteknologi, big data og kunstig intelligens. IKT er den største brukersektoren i SkatteFUNN når det gjelder antall prosjekter, men også de andre sektorene har prosjekter med betydelig IKT-innhold; omtrent halvparten av alle SkatteFUNN-prosjekter har IKT-relaterte aktiviteter og problemstillinger.

Etter IKT er det sektorene Marin/Sjømat og Petroleum som er de største brukerne av SkatteFUNN. I disse sektorene er det normalt en høyere andel av prosjektene som samarbeider med FoU-institusjoner. Det er relativt sett en nedadgående trend i kjøp av FoU-tjenester fra eksterne FoU-miljøer som universitets-/høgskolesektoren og institutter, og vi ser dette også i disse sektorene. Innen sektor Petroleum er det flere mindre selskaper med utspring fra etablerte aktører i bransjen som bruker SkatteFUNN. Flere store konsern er også blitt mer aktive brukere av SkatteFUNN-ordningen. Innovasjonsprosjektene bidrar til bedriftenes behov for kostnadseffektivisering og omstilling.

Et økende antall bedrifter har prosjekter som retter seg mot innovasjon innen andre sektorer, og utvider slik sine markeder. Dette medfører økt aktivitet på tvers av ulike næringer, som petroleum, maritim, havbruk, fiskeri/fangst, og IKT. Bedriftene gjennomfører SkatteFUNN-prosjekter på egen hånd eller i samarbeid med etablerte aktører innenfor andre bransjer. Vi ser også eksempler på at prosjekter innen havbruk-/fiskerisektoren blir større og organiseres etter modell fra Petroleum og Maritim.

### Bedriftsstørrelse

Andelen av store og mellomstore bedrifter i SkatteFUNN-ordningen har økt noe de siste årene. Dette kan henge sammen med økte rammer i ordningen, endringer i markedet som gir større rom og behov for FoU, større behov for ekstern finansiering av FoU-prosjekter, og at flere store bedrifter er gjort oppmerksomme på at SkatteFUNN er relevant også for dem. Det er størst andel av store bedrifter i sektorene Petroleum, Marin/Sjømat, Maritim, Kraft/Energi og Bygg/Anlegg.



Figur: Aktive prosjekter i 2016 fordelt etter bedriftsstørrelse

### Prosjektstørrelse

Av nye godkjente SkatteFUNN-søknader de siste årene ser vi en vekst i antall store prosjekter. Vi har sett en jevn økning fra 11 prosjekter med oppstart i 2013 til 80 prosjekter i 2016 med budsjetterte kostnader på mer enn 50 millioner for hele prosjektperioden. Det er spesielt i sektorene Helse, IKT, Marin/Sjømat og Petroleum vi finner de store prosjektene.

Selv om det er noen flere svært store prosjekter, er dette fremdeles en liten andel av prosjektene. Vi ser ellers at økningen i antall SkatteFUNN-prosjekter er spredt godt utover på alt fra de små prosjektene til de svært store prosjektene. I gjennomsnitt er prosjektene budsjetterte prosjektkostnader økt de fire siste årene, mens medianen har vært relativt stabil.

For mer utdypende informasjon og statistikk om sektorene, se «SkatteFUNN i tall» på [www.skattefunn.no](http://www.skattefunn.no).

## Prosjekteksempler

### Prosjekteksempel IKT: **Unacast indekserer den fysiske verden**

Vi vet mye om vår digitale verden med søkedata fra Google, relasjonsdata fra Facebook, og jobbdata fra LinkedIn, men lite om vår fysiske verden. Det vi vet forstår vi fra GPS, som er upresist, uten kontekst og ikke i stand til å se inn i bygninger. Unacast har med hjelp fra SkatteFUNN utviklet the Real World Graph™ som samler datasett fra sensorer globalt i verdens største dataplattform for nøyaktige og verifiserte data fra den fysiske verden. Kombinert med digitale data, vil nye muligheter innen områder som markedsføring, salg, analyse og finans oppstå.



Foto: Unacast AS

### Prosjekteksempel Metall: **FlexSafe har gitt Oppland Stål et nytt ben å stå på**

Oppland Stål AS har tatt steget fra å produsere brekkverk etter Statens vegvesens mal, til å utvikle brekkverket FlexSafe etter egen idé og design. Rekkverket er i styrkeklasse H2, arbeidsbredde W2.

Utviklingsarbeidet har vært gjennomført i samarbeid med fagmiljøer med design- og ingeniørkompetanse, og utfordringene har vært knyttet til



Foto: Oppland Stål AS

materialvalg, sveisemetoder, design og estetikk. Prosessen har tilført bedriften ny kompetanse.

*«Skattefunn er viktig for å dra i gang prosjekter som ellers ville blitt utsatt eller nedskalert. Veldig viktig for fremtidig inntjening i mange bedrifter.»*

(Bedrift i brukerundersøkelsen 2017)

### Prosjekteksempel Transport: **Nytt landingssystem sparer flytid og miljøet**

GBAS – Ground Based Augmentation System – er neste generasjon landingssystem for fly.

Systemet er basert på GPS-navigasjon i flyene kombinert med en bakkestasjon på flyplassen som sender korreksjonsdata til flyene for å sikre påkrevd nøyaktighet og sikkerhet.

Indra Navia har utviklet en GBAS bakkestasjon som er installert på Gardermoen for prøveflyvning og som er i prøvedrift på Frankfurt flyplass.

Sammenlignet med konvensjonell bakkebasert teknologi gir GBAS store fordeler: mer effektiv bruk av rullebanekapasiteten, færre forsinkelser, mindre flystøy og lavere CO2-utslipp.



Foto: Indra Navia AS



## Noen effekter av SkatteFUNN-ordningen

Finansdepartementet har bestilt en evaluering av SkatteFUNN-ordningen. Denne gjennomføres av Samfunnsøkonomisk analyse AS, og skal være ferdigstilt i løpet av 2018. I mellomtiden har undersøkelser med resultater fra 2016 vist at SkatteFUNN fungerer godt med økt verdiskaping, og økt FoU innsats.

### SSB-analysen “Innovasjons- og verdiskapingseffekter av utvalgte næringspolitiske virkemidler” (2016)

På oppdrag av Nærings- og fiskeridepartementet (NFD) har Statistisk sentralbyrå gjennomført en evaluering av innovasjons- og verdiskapingseffekter av utvalgte næringspolitiske virkemidler, inkludert SkatteFUNN-ordningen.

Den gjennomsnittlige effekten for etablerte foretak (minst fire år gamle) – målt etter tre år – per million kroner i prosjektstøtte fra SkatteFUNN er i underkant av to nye årsverk og 1,8 millioner kroner i økt årlig verdiskaping for en representativ prosjektportefølje.

Effekten på verdiskaping av SkatteFUNN-støtte til gründerforetak er signifikant, og estimert til 800 000 kroner per million i støtte for en representativ prosjektportefølje.

### SkatteFUNN brukerundersøkelsen (2017)

Forskningsrådet har også i år spurt bedriftene i en anonym brukerundersøkelse, om hvordan de opplever å bruke ordningen. 2674 bedrifter svarte på undersøkelsen som henvendte seg til bedrifter som sendte inn søknad til SkatteFUNN i 2015 og/eller i 2016. Årets brukerundersøkelse for SkatteFUNN viste at:

- Mer enn 9 av 10 er totalt sett, positiv til selve søknadsprosessen i SkatteFUNN-ordningen.
- 9 av 10 mener de får god hjelp når de tar kontakt med Forskningsrådet.
- 76 % sier ordningen førte til økte FoU-investeringer i bedriften.
- 67 % bekreftet at SkatteFUNN har bidratt til mer strategisk fokus på FoU i bedriften.
- 96 % av bedriftene anbefaler gjerne SkatteFUNN-ordningen for andre bedrifter.
- 86 % av bedriftene oppgir at prosjektet ble gjennomført i samsvar med planen i SkatteFUNN-søknaden.

### Bedriftene sender oss en sluttrapport etter siste godkjente år.

#### Fra sluttrapportene for prosjektene som ble avsluttet i 2016:

- 83 % vil oppnå målene.
- 20 % har hatt FoU-samarbeid i prosjektet.
- 95 % melder om kompetanseheving i bedriften.
- 79 % forteller om nettverksutvikling som følge av prosjektet.

I gjennomsnitt er innrapporterte prosjektkostnader i sluttrapportene 80 prosent av de budsjetterte kostnadene fra søknadene. Dette skyldes i hovedsak at en del prosjekter blir noe mer omfattende enn planlagt, noen stoppes underveis, og noen bruker lengre tid enn planlagt. Gjennomsnittlig forventet skattefradrag i innrapporterte tall er også omtrent 80 prosent av det budsjetterte skattefradraget fra søknadene. Dette samsvarer rimelig godt med det som meldes inn til Skatteetaten.

Når Forskningsrådet ser på de innrapporterte kostnadene til kjøp av tjenester fra godkjente FoU-institusjoner, ser vi at dette er betydelig lavere enn de budsjetterte i søknadene – helt nede på 45 prosent.

### Endring av fradragsrammer

Regjeringen økte rammene for maksimalt fradragsgrunnlag i 2016 fra 15 millioner (33 millioner) i 2015 til 20 millioner (40 millioner) kroner i 2016. Rammene i parentes gjelder for prosjekter der det kjøpes tjenester fra godkjent FoU-institusjon. Dette kan være et godt bidrag til de aller største bedriftene, men det er et forholdsvis lite antall selskaper som er i stand til å utnytte så store rammer. Års- og sluttrapportene for 2016 viser at 0,2 prosent av bedriftene har hatt glede av økningen fra 33 til 40 millioner kroner, mens 5,8 prosent hadde utbytte av økningen fra 15 til 20 millioner kroner.

Forskningsrådet ser en nedgang i innkjøpt FoU fra godkjente FoU-institusjoner de siste årene, både i budsjettene ved prosjektoppstart og i rapportene, og noe av forklaringen er at rammene for fradragsgrunnlaget er så mye større enn de typiske prosjektene bedriftene gjennomfører, slik at incentivet om ytterligere økte rammer er svekket.



## Saksbehandling, kommunikasjon og administrasjon

Forskningsrådet har som mål å tilrettelegge for kvalitet i SkatteFUNN-søknadene og kvalitet i søknadsbehandlingen. Det er også et mål at søknadsprosessen skal være tydelig og effektiv for bedriftene, og at saksbehandlingen hos Forskningsrådet skal være effektiv både for søknader og rapporter.

Vi ser god måloppnåelse på begge parametere kvalitet og effektivitet i henhold til årets bedriftsundersøkelse og egen statistikk i Forskningsrådet.

Forskningsrådet mottok 20 millioner for drift av SkatteFUNN, dette ble i hovedsak brukt til saksbehandling. Noe settes av til kommunikasjonsaktiviteter som informasjonsmøter over hele landet i form av SkatteFUNN Åpen dag, opplæring av gode hjelpere, utvikling av prosjekteksempler og informasjonsmateriell, nyhetsbrev, og et veiledningsteam som skal kunne gi bedriftene råd og veiledning i SkatteFUNN-prosessen.

Forskningsrådet brukte 17 medarbeidere i 2016 på arbeid med SkatteFUNN, med noen færre årsverk og noe innleide ressurser.

Svært mange av de 4570 søknadene i 2016 ble sendt inn rett før garantifristen 1. september, selv om vi også så en økning i innsendte søknader første halvår. For at prosjektets godkjenning skal gjelde fra og med det året søknaden sendes inn, må søknaden ferdigbehandles samme år. Det er grunnen til at det er satt en garantifrist. Ved godkjenning kan bedriften benytte prosjektkostnader som er påløpt i innsendingsåret, i grunnlaget for skattefradrag. Bare et fåtall søknader, innsendt etter garantifristen, ble ikke behandlet innen utgangen av 2016.

Søknadene vi har mottatt holder samme kvalitetsmessige nivå som tidligere, og fordeler seg forholdsvis likt som tidligere med hensyn til sektor og geografi. Vi observerer imidlertid at innkjøp av FoU-tjenester er redusert de siste årene, noe som tyder på at incentivet i form av enda større fradragsramme er svekket.

Forskningsrådet annonserte IKT-forskerpool høsten 2016. Hensikten er å gjøre tilgangen til IKT-forskerkompetanse enkel for bedrifter i SkatteFUNN-porteføljen, og å gjøre det enkelt for forskere å knytte bånd til bedrifter. Forskningsrådet dekker kostnader for 75 bedrifter som kan benytte inntil 50 forsker-timer hver. Prosjektet må være innenfor IKT-sektoren eller ha et vesentlig element av IKT, og bedriften velger selv fra forskerpoolen hvilken forsker de ønsker å benytte. Utlysningen til IKT-forskerpool åpnet 1. februar 2017, og er åpen frem til 75 bedrifter har søkt.



SkatteFUNN Åpen dag ble gjennomført i alle regioner i samarbeid med Innovasjon Norge, med totalt rundt 800 deltagere. Arrangementene besto av informasjon i plenum, og deretter mulighet for en-til-en-samtaler med rådgivere fra Forskningsrådet og Innovasjon Norge. Hovedmålgruppen har vært nye søkere, men vi ser også at bedrifter som har benyttet SkatteFUNN tidligere deltar for å få tips eller konkrete avklaringer på sine spørsmål. Det er også en del revisorer og regnskapsførere som deltar.

I løpet av 2016 har Forskningsrådet og Skatteetaten styrket samarbeid gjennom en ny samarbeidsavtale. Hensikten med den nye avtalen er å få til et enda bedre samarbeid for å avdekke misbruk, og følge opp denne type saker, og å tydeliggjøre regelverket for brukerne, slik at feilføring i fradragsgrunnlaget begrenses. Det settes i gang flere konkrete prosjekter i 2017 for å følge opp denne avtalen, og dette arbeidet har høy prioritet både hos Forskningsrådet og hos Skatteetaten.

### Ta kontakt med oss

Vi bidrar gjerne med mer informasjon, relevant statistikk eller svarer på spørsmål. Kontakt oss på telefon **22 03 75 00** eller **skattefunn@forskningsradet.no**. Mye informasjon finnes også på **www.skattefunn.no**.





**Norges forskningsråd**

Drammensveien 288  
Postboks 564 1327 Lysaker  
NO-0131 Oslo

Telefon: +47 22 03 70 00  
[post@forskningsradet.no](mailto:post@forskningsradet.no)  
[www.forskningsradet.no](http://www.forskningsradet.no)

Design: Tank Design  
Foto: Sidsel Flock Bachmann

ISBN 978-82-12-03595-9 (Trykk)  
ISBN 978-82-12-03596-6 (Pdf)