

12

Årsmelding 2012

Forskningsrådets årsberetning

Et velfungerende forskningsråd som kan bli enda bedre

Gode resultater er oppnådd

Evalueringen av Forskningsrådet forelå september 2012. Hovedrapporten fra Technopolis "A good Council? - Evaluation of the Research Council of Norway" slår fast at Forskningsrådet nå fungerer godt, men at det er utviklingsbehov på flere områder. Rapporten påpeker at Forskningsrådet har oppnådd gode resultater de siste ti årene, bl.a.:

- Det er stor grad av tilfredshet blant brukerne, økende tilfredshet med Rådets forvaltning generelt, og også forskerne er mer fornøyde enn ved forrige evaluering
- Rådet har levert kunnskapsgrunnlag og forslag som basis for utvikling av forskningspolitikken og en rekke nasjonale FoU-strategier
- Rådet har bidratt til fornyelse, økt kvalitet og mindre fragmentering i FoU-systemet (gjennom etablering av forskningssentre, Store programmer, finansiering av grupper og samarbeid, og satsing på nasjonal infrastruktur)
- Bidratt til koordinering og innretting av FoU-innsatsen mot nasjonale satsinger (ved å slå sammen flere forskningsprogrammer og utvikle programmer som svarer på behovene til flere departementer)
- Bidratt til verdiskaping gjennom satsinger i og for næringslivet
- Bedre balanse i virkemidlene gjennom økning av andelen midler som ikke er tematisk styrt (jf. BIA, FRIPRO)
- Utviklet virkemidler som fremmer fornying (bl.a. Nærings-ph.d og YFF)
- Økt internasjonal deltakelse og samarbeid
- Utviklet et nasjonalt system for resultatbasert finansiering for institutter
- God og effektiv søknadsbehandling, i tråd med god internasjonal praksis.

En tydeligere endringsagent

Evalueringsens hovedperspektiv er at Forskningsrådets rolle som pådriver for endring må styrkes, fordi utfordringene i forsknings- og innovasjonssystemet skaper behov for endringskraft og fornyelse. Behovet for et solid kunnskapsgrunnlag kombinert med omstilling betyr at Rådet må fylle to roller: Som «*aggregerings-maskin*» som velger ut de beste prosjektene og reflekterer eksisterende samfunnsbehov, og som «*endringsagent*» ved å støtte fornyelsesprosesser i forskningen for å fremme endring og innovasjon. Evalueringer trekker fram blant annet følgende områder som kan styrke Rådets rolle som endringsagent. Styret arbeider nå med oppfølgingstiltak på alle disse områdene.

- Få fram mer tverrfaglig forskning og «høyrisiko-forskning»
- Styrke virkemidlene som treffer behovene i bransjer og næringsklynger
- Styrke kunnskapsgrunnlaget for forskningspolitikken
- Være mer opptatt av effekter av forskningssatsinger («*impact*»)
- Styrke den strategiske rollen i instituttpolitikken
- Videreføre internasjonaliseringen med økt vekt på målretting og prioritering
- Løfte styringsdialogen med departementene til et mer overordnet nivå
- Være en aktør for en større del av næringslivet

De store, langsiktige satsingene uteble

Realnedgang i budsjettet for andre år på rad

Forskningsrådets inntekter til FoU-formål fra departementene fikk en vekst på 201 mill. kroner i 2012 sett i forhold til inntekter for 2011. Samlet tildeling fra departementene var på 7,1 mrd. kroner i 2012. I tillegg mottok Forskningsrådet 186 mill. kroner i diverse inntekter. Dette gav et samlet budsjett til FoU-formål på 7,264 mrd. kroner i 2012. Den svake veksten i 2012 kom etter en tilsvarende svak vekst i 2011 og ga dermed en realnedgang i bevilgingene til Forskningsrådet for andre år på rad.

Statsbudsjettet for 2012 ga liten eller ingen vekst til Forskningsrådets forslag til bortsett fra til fri prosjektstøtte. Nesten halvparten av veksten til denne ordningen skrev seg fra omprioriteringer fra programmer, men også ved at Gaveforsterkningsordningen ble avviklet. Til hovedprioriteringene *Energi og miljøteknologi, Klimaendringer og klimapolitikk* og *Vitenskapelig utstyr og forskningsinfrastruktur* ble i realiteten videreført i nullvekst. På øvrige områder ble det gitt en prisjustering til forskningsinstituttene, samtidig som ett nytt institutt (Nansensenteret) ble tatt inn i basisbevilgningsordningen. I tillegg ble de rettede internasjonaliseringstiltakene forsterket ved at det ble etablert en ny ordning (STIM-EU) for å stimulere instituttene til deltagelse i EUs rammeprogram i samarbeid med næringslivet. Forskningsrådet fikk også en bevilgning til nye forskerskoler for å styrke doktorgrads-utdanningen innenfor profesjonsfagene.

Langtidsbudsjett for forskning et riktig grep

I løpet av de siste årene har det vært satset konsentrert på noen viktige områder for norsk forskning. Oppfølgingen av Klimaforliket, satsingen på forskningsinfrastruktur og nå til slutt en betydelig nivåheving av rammene til Fri prosjektstøtte har gitt betydelig innsats på flere viktige områder. Utfordringene for norsk forskning er imidlertid større og må sees i et lengre perspektiv. Den nye forskningsmeldingen *Lange linjer* gir bud om at det også på forskningens område vil bli etablert større forutsigbarhet om hvor og hvor mye det vil satses. Forskningsrådet foreslo i sitt innspill til ny forskningsmelding at det burde etableres et langtidsbudsjett for forskning, men påpekte også at den sektorovergripende finansieringsmekanismen i norsk forskning må styrkes. Kunnskapsdepartementets post 53, som i 2012 erstatter det tidligere Fondet for forskning og nyskaping, må benyttes til langsiktige sektorovergripende satsinger.

Et tydeligere Forskningsråd for offentlig sektor

Policy for innovasjon i offentlig sektor

Forskningen må spille en større rolle for økt verdiskaping, fornyelse og effektivisering i offentlig sektor. På mange områder i offentlig sektor er koblingen mellom forskning og innovasjon for svak. Forskning kan bidra langt mer med systematisk problemforståelse, kunnskapsinnhenting og dokumentasjon i endrings- og utviklingsprosesser. Det foregår mye innovasjon i offentlig sektor og mange aktører bidrar til dette, også næringslivet. Det er imidlertid behov for å koble forskningssystemet tettere på innovasjonsprosessene. Det er behov for en mer systematisk kartlegging av det innovasjonsarbeidet som foregår, og hva som skal til for å spre og ta i bruk resultatene på en bedre måte. Det bidrar til mer forskning rettet mot kunnskapsbehovene i offentlig sektor og øker sannsynligheten for at resultater fra forskningen blir tatt i bruk.

Forskningsrådet vedtok i 2012 en ny policy for Rådets arbeid med «Innovasjon i offentlig sektor». Policyen tar sikte på å vri eksisterende aktiviteter mot dette feltet og peker på områder der det bør satses mer. Forskningsrådet vil særlig satse på kunnskapssystemet for innovasjon i offentlig sektor, kommunesektorens innovasjonsutfordringer, offentlig planlegging og infrastruktur, innovasjon i helse, omsorg og velferd, og innovasjon i utdanning og oppvekstvilkår. Gjennom eksisterende

virkemidler for regional forskning og innovasjon har Forskningsrådet allerede skaffet seg verdifull erfaring med mobilisering til og gjennomføring av innovasjonsprosjekter i og for offentlig sektor.

Flere aktive og sunne år

Forskningsrådets innsats i forhold til utfordringer knyttet til offentlig sektor er også forsterket gjennom hovedsatsingen Flere aktive og sunne år. Denne satsingen handler om å gjøre samfunnet vårt bedre i stand til å møte utfordringene som følger av vesentlig større andel eldre i befolkningen. Satsingen er ikke bare knyttet til de eldre som gruppe, men til alle utfordringer som blir vesentlig viktigere i lys av denne demografiske endringen. Forslaget innebærer blant annet å etablere et nytt stort program for forskning og innovasjon for gode og effektive helse-, omsorgs- og velferdstjenester. Det innebærer også å styrke innsatsen på forskning om demens; forskning og innovasjon for å gjøre de eldre i stand til å leve lenger hjemme gjennom forebygging, helsefremmende tiltak og velferdsteknologi; og forskning for å bidra til øke samfunnets samlede yrkesdeltakelse.

Rådgivning for helhet og mangfold

Store satsinger 2014 – et råd om en helhetlig satsing på forskning

Budsjettforslaget Store satsinger er Forskningsrådets viktigste råd til departementenes arbeid med statsbudsjettet for kommende år. I forslaget fremmes det satsinger mot hvert enkelt departement, samtidig som disse forslagene er avstemt mot hverandre, slik at det gis råd om hvordan Regjeringens samlede satsing gjennom Forskningsrådet bør være. Det ble foreslått fire *tematiske* og fire *strukturelle* hovedprioriteringer for 2014 med relevans for alle departementene.

Tematiske hovedprioriteringer

- *Flere aktive og sunne år*
- *Klimaendringer og klimaomstilling*
- *Norske bioressurser fra hav og land*
- *Fornybar energi og petroleum*

Strukturelle hovedprioriteringer

- *Internasjonalisering*
- *Et mer forskningsorientert og innovativt næringsliv*
- *Unge forskertalenter*
- *Felleseuropeisk infrastruktur for forskning*

Sektorprinsippet gir både en samordningsutfordring og en dimensjoneringsutfordring. I en situasjon hvor samfunnsutfordringer må møtes med et bredt sett av innfallsvinkler fra en rekke fagområder, kan viktige forskningsutfordringer bli borte mellom det som hvert enkelt departement anser som sitt politikkområde. Dette krever en sterkere samordning hvor også helheten i satsingsforslaget får oppmerksomhet.

Rådgivning på utvalgte områder

Gjennom strategiarbeidet knyttet til utvalgte områder forgår det en regelmessig rådgivning om innretning av forskningssatsinger, videreutvikling av virkemidler, synspunkter på samarbeid og arbeidsdeling i forskningssystemet, videreutviklingen av det internasjonale samarbeidet og om hvordan resultater fra forskningen kan tas i bruk. Dette er råd rettet både mot Regjeringen, men også mot næringslivet og forskningsinstitusjonene. Rådene gitt gjennom *Policy for innovasjon i offentlig sektor* er allerede nevnt. Ytterligere tre områder kan trekkes frem fra 2012.

Forskningsrådet har oppdatert forskningsinfrastrukturstrategien *Verktøy for forskning II* og samtidig etablert et nytt *Veikart for forskningsinfrastruktur*. Med dette er det gitt helt konkrete råd om behovet for en satsing på infrastruktur og hvilke investeringsklare forskningsinfrastrukturer som det vil være særlig viktig å satse på, både gjennom Forskningsrådet, men også fra institusjonene selv.

Det nye resultatbaserte finansieringssystemet for instituttsektoren er evaluert og Forskningsrådet har gitt innspill til hvordan systemet bør justeres gjennom endring av indikatorene for å oppnå bedre

effekter av finansieringen. Rådene er opparbeidet både via styrebehandling, men også gjennom dialog med sektoren.

Forskningsrådet har et særskilt ansvar for å følge opp prioriterte satsingsområder gjennom strategiutvikling og finansiering. Omfattende rådgivning er knyttet til strategier innenfor Forskningsrådets egne tema- og teknologiprogrammer, men også gjennom deltagelse og sekretariatsansvar i de nasjonale 21-strategiprosessene. I 2012 har det vært dialog og innspill med departementer og fagmiljøer på flere sentrale programområder. Dette gjelder blant annet områdene knyttet til RENERGI, PETROMAKS og NORKLIMA, men også etableringen av et nytt stort program på *Gode effektive tjenester*. Forskningsrådet har også vært aktivt med innenfor de nasjonale strategiene Hav 21, og arbeidet med de nasjonale strategiene for IKT og bioteknologi.

Fornyelse gjennom et systematisk kunnskapsgrunnlag

God og oppdatert kunnskap om og analyse av forsknings- og innovasjonssystemets virkemåte, er en forutsetning for Forskningsrådets arbeid. Det bidrar til utforming av mer effektive og treffsikre virkemidler, avdekker nye behov og danner grunnlag for rådgivningsfunksjonen. Arbeidet med kunnskapsgrunnlaget omfatter både forskning, utredning, evalueringsvirksomhet og videreutvikling av indikatorer og tallgrunnlag.

Ny policy for evalueringsvirksomheten

En systematisk tilnærming til evaluering er et nøkkelement i arbeidet med å sikre et godt kunnskapsgrunnlag. Til tross for omfattende aktivitet har dagens evalueringspraksis svakheter knyttet til organisering og prioritering, oppfølging og strategisk bruk av evalueringene. For å imøtekomme dette utviklingsbehovet, er det utarbeidet en *Policy for Forskningsrådets evalueringsvirksomhet*. Policyens fire hovedmål skal gi retning til utviklingsarbeidet. Forskningsrådet skal i sin evalueringsvirksomhet: styrke kunnskapsgrunnlaget for forsknings- og innovasjonspolitisk rådgivning og utvikling, styrke virkemidlenes effektivitet og treffsikkerhet, synliggjøre resultater og effekter av investering i forskning, utvikling og innovasjon og til slutt bidra til intern læring og organisasjonsutvikling. Økt systematikk, en mer strategisk arbeidsmåte og forbedret evalueringspraksis er sentrale elementer for å oppnå målene.

Effekter av investering i forskning og innovasjon

I 2012 er det avsluttet en rekke evalueringer for videreutvikling og fornyelse av satsingsområder. Forskningsrådets største virkemiddel Fri prosjektstøtte er blitt evaluert. Rapporten konkluderer med at Fri prosjektstøtte oppfyller sine overordnede mål ved å gi støtte til prosjekter av høy faglig kvalitet og med internasjonal orientering. Fri prosjektstøtte er viktig for rekruttering generelt og spesielt rekruttering av kvinner til forskning, men bidrar ikke nok til faglig fornyelse, tverrfaglighet og risikofylte prosjekter. Evalueringen inngår som et viktig element i den pågående prosessen for å videreutvikle Fri prosjektstøtte.

Det er også gjennomført en evaluering av norsk klimaforskning og sluttevalueringer av de Store programmene PETROMAKS og RENERGI. Disse viser at norsk klimaforskning har høy internasjonal kvalitet, og at PETROMAKS OG RENERGI har nådd sine program mål. Midtveisevaluering av Virkemiddel for regional innovasjon (VRI), følgeevaluering av *ARKTEK - arktisk teknologi* og en evaluering av forskning i matematiske fag ble sluttført i 2012. Nærings-ph.d-ordningen er evaluert og vurdert som en ordning som bidrar til langsiktig kompetansebygging i næringslivet og en styrking av samspillet mellom næringslivet og forskningsmiljøer. Det er også gjennomført en evaluering av de regionale instituttene. Hver for seg representerer disse et kunnskapsgrunnlag som gir tydeligere kunnskapsbaserte råd til finansierende departement på ulike satsingsområder.

Flere programmer i Forskningsrådet arbeider med kunnskapsgrunnlaget for forsknings- og innovasjonspolitikken i større eller mindre grad. Programmene *Kunnskapsgrunnlaget for forsknings- og innovasjonspolitikken* og *Mer entreprenørskap* er i sin helhet dedikert til denne tematikken. Forskningsrådet har også etablert mer systematikk rundt porteføljeanalyser på utvalgte temaer og områder, videreutviklet en statistikk- og prosjektbank, deltatt i arbeidet med Forskningsbarometeret og forsterket innsatsen knyttet til behovet for å vite mer om effekter og måling av forskning og innovasjon.

Forsterket innsats for internasjonalisering

Norge deltar aktivitet i et tettere europeisk forskningssamarbeid

Deltakelsen i det europeiske forskningssamarbeidet gjennom EUs rammeprogram for forskning og gjennom det europeiske forskningsområdet ERA utgjør hovedtyngden i det internasjonale samarbeidet. Ved utgangen av 2012 deltok Norge i 1183 prosjekter i FP7. Norske aktører er med i godt over seks prosent av alle prosjekter som finansieres. Gjennom hele FP7 har Norges uttelling vært spesielt god innenfor miljø- og klimaprogrammet. Utviklingen av randsoneaktiviteter og initiativer ved siden av FP7 har økt raskt. Sentrale element er etablering av ulike former for samarbeidsprogrammer. Norge er særlig aktiv innenfor JPI-Ocean og leder programmet. Beløpet Norge har mottatt fra FP7 via utlysningene i randsoneaktivitetene har fordoblet seg i løpet av 2012. Det har vært arbeidet aktivt i forberedelsene til det nye rammeprogrammet Horisont 2020.

Det benyttes ulike former for stimulerings- og posisjoneringsordninger mot EUs rammeprogram og randsoneaktiviteter. Nytt i 2012 var STIM-EU-ordningen som skal stimulere til økt deltakelse av forskningsinstitutter i EUs rammeprogram i samarbeid med næringslivet. I alt 19 av 56 mulige institutter mottok STIM-EU midler i 2012. Også flere programmer har nå utviklet egne virkemidler for å øke den norske deltakelsen på sine områder.

Det bilaterale forskningssamarbeidet utvides

USA er det viktigste samarbeidslandet for norsk forskning, både samlet og for nesten alle fag og temaer. Science Week er en viktig årlig plattform for å fremme forskningssamarbeid med Nord-Amerika. Det institusjonelle samarbeidet med norske universiteter er tatt videre ved opprettelse av Peder Sæther Center for Advanced Studies ved UC Berkeley. Forskningssamarbeidet med Russland og India er også videreutviklet gjennom egne fellesutlysninger på prioriterte tema. Det nordiske samarbeidet er styrket. Norge har deltatt aktivt i utvikling og implementering av den nordiske strategien «Vilja til forskning».

Økt internasjonalt samarbeid er nødvendig for å fremme kvaliteten i norsk forskning, for å hente kunnskap i utlandet, for å utvikle velferdssamfunnet og øke verdiskapingen. Tydeligere prioriteringer kan ikke bety at deler av norsk forskning ikke må arbeide internasjonalt. Spørsmålet om prioritering vil derfor dreie seg om hvordan de forskningspolitiske virkemidlene innrettes og doseres for å bygge sterkere internasjonalt samarbeid. Samspillet mellom nasjonal og internasjonal forskningsfinansiering blir derfor svært avgjørende for bedre utnyttelse av de samlede forskningsmidlene.

Dialog og fellesskap om utvikling av forskningspolitikken

Forskningsrådets styrende organer, - med representanter fra forskning, samfunn og næringsliv, - er en særlig sentral area for samtalen om forskningspolitikk i Norge. Ved hjelp av rundt 700 representanter fordelt på ett hovedstyre, fire divisjonsstyrer og 83 programstyrer og utvalg blir det trukket inn synspunkter fra sentrale interessenter på forskningsområdet. Representantene har sammen gjennomført faglige prioriteringer, vurderinger og utformet kunnskapsbaserte råd om forskningspolitikk i bredden av Forskningsrådets ansvarsområde.

Viktige forskningspolitiske spørsmål er diskutert med andre sentrale meningsbærere i forskningspolitikken. Det er gjennomført dialogmøte med Universitets- og høyskolerådet om utfordringer knyttet til nordisk samarbeid, nordområdene og ny forskningsmelding, Det er også god dialog med Forskningsinstituttene fellesarena (FFA) for ytterligere å konkretisere utfordringene knyttet til Forskningsrådets strategiske ansvar for instituttsektoren. Det er også avholdt møter med Stortingets næringskomite og KUF-komite. En tydeligere spesialisering gjennom fire divisjonsstyrer har lagt til rette for tettere dialog mellom divisjonsstyrer og enkelte departementer. Divisjonsstyret for samfunn og helse gjennomførte i 2012 en møteserie med de mest sentrale departementene innenfor sitt ansvarsområde.

Forskningsrådets ledelse har deltatt aktivt i den forskningspolitiske dialog både gjennom artikler og egen blogg, men først og fremst gjennom innlegg på en rekke forskningspolitiske konferanser. Viktige innlegg har vært avholdt på LO-konferansen om sentrale utfordringer for Forskningsrådet etter evalueringen, konferansen om instituttene fremtid, Kunnskapsdepartementets forskningspolitiske konferanse, Vitenskapsakademiet/Forskningsrådets konferanse om programvirkemidlet plass i norsk forskningsfinansiering, og Forskningsrådets egen konferanse om kunnskapsgrunnet forskning og innovasjonspolitik. Det har også vært gjennomført en møteserie med programkomiteene i de ulike politiske partiene for å bidra til at forskningspolitikken blir en tydeligere del i partiprogrammene.

Omfattende kommunikasjon om forskningens resultater og muligheter

Det er økende forventninger til at forskningens resultater blir brukt. Forskningsrådet har arbeidet systematisk for å etablere bedre systemer, kanaler og arenaer for å synliggjøre og dokumentere forskningens muligheter for samfunn og næringsliv. I tråd med den nye Kommunikasjonsstrategien fra 2011 er det lagt vekt på en tydelig og åpen kommunikasjon, møteplasser som treffer målgruppene, brukervennlige og effektive løsninger og tiltak som skaper oppslutning om og bruk av forskningen.

Forskningsdagene er en av de største forskningsfestivalene i Europa. Årets tema var knyttet til samfunnsforskning gitt gjennom mottoet «Den menneskelige faktor». Det var 11 forskningstorg rundt om i landet og arrangementer på over 100 geografiske steder i regi av drøyt 200 arrangører. *Næringslivsdagen* er utviklet til et fellesarrangement for alle de næringsrettede virkemidlene i Forskningsrådet. Med tittelen «Innovasjon og pasjon» var det et mål å gi faglig inspirasjon og vise frem drivkreftene knyttet til forskningsbasert innovasjon. Nytt i 2012 var *INFRA-dagen* som skal være en møteplass for alle som er opptatt av arbeidet med satsingen på utviklingen av en nasjonal forskningsinfrastruktur for norsk forskning.

Gjennom avvikling av større konferanser knyttet til pågående og avsluttede forskningsprogrammer har forskningen gitt resultater tilbake til brukere, myndigheter og allmenhet. Sluttkonferansen på RENERGI og PETROMAKS oppsummerte 10 års forskning på feltene. Konferansen Forskning om utdanning presenterte nye funn og forskningsresultater for hele utdanningssektoren fra barnehage til høyere utdanning. Nordområdekongressen 2012 samlet deltakere fra forvaltning, interesseorganisasjoner, forskningsmiljøer og næringsaktører til kunnskapsutveksling og debatt om – «Muligheter og utfordringer i Arktis».

Den digitale kommunikasjonsplattform blir viktigere er et effektivt verktøy mot stadig flere brukere. Nettstedet www.forskningsradet.no hadde samlet 1,4 millioner besøk i 2012 og 5 millioner sidevisninger. I 2012 passerte Forskningsrådet 10000 følgere på Rådets twitter-konto.

Forsterket satsing på virkemidler som fornyer forskning og forskningssystemet

Forskningsrådets merverdi ligger i å utvikle virkemidler som realiserer forskning som forskningsmiljøene hver for seg ikke kan få frem. Videreutvikling og forsterkning av virkemidlene i en slik retning er en hovedoppgave.

Felles utnyttelse av ressursene

Fellesløftet er et nytt samarbeid mellom universitetene og Forskningsrådet innenfor rammen av Fri prosjektstøtte. Fellesløftet representerer en viktig ny samarbeidsform hvor Forskningsrådets og universitetenes midler knyttes sammen for å styrke en ordning som er særlig viktig for kvalitet og fornyelse i norsk forskning. Universitetenes bidrag i Fellesløftet har gjort at en har oppnådd et bedre samspill mellom de nasjonale konkurransebaserte ressursene og ressursene gitt gjennom basisfinansieringen til universitetene. På denne måten ble det i 2012 gitt en historisk høy vekst på 200 mill. kroner til Fri prosjektstøtte, hvor universitetene bidro med halvparten.

En ny generasjon Store programmer

Forskningsrådets syv Store program er bredt anlagte, langsiktige forskningsprogram med betydelig årlig budsjett for å følge opp de store samfunns- og teknologiutfordringene gjennom grunnforskning, anvendt forskning og innovasjon. Målsettingen er å skape et "nasjonalt koordinert prosjekt" innenfor det enkelte innsatsområdet, som kan utnytte og bygge videre på det grunnlaget som er til stede ved den enkelte institusjon. I 2011 ble teknologiprogrammene BIOTEK2021 og NANO2021 gitt ny innretning, mens i 2012 er det lagt til rette for tilsvarende fornyelse for PETROMAKS2, ENERGIX og KLIMAFORSK. Den nye generasjon Store program er utviklet gjennom evaluering av temaområdene, omfattende ekstern involvering og gjennom evaluering av selve programkonseptet. I 2012 er det også arbeidet med utvikling av et helt nytt Stort program *Gode og effektive tjenester*, som skal bidra med kunnskap for kvalitetsutvikling og produktivitet i helse, omsorgs- og velferdstjenestene.

SFF 3. runde - når bare det beste er godt nok

SFF-ordningen er Forskningsrådets fremste virkemidler for å få frem forskning av høy internasjonal kvalitet og skape nye tyngdepunkt og struktur i det norske forskningslandskapet. Forskningsrådet har i 2012 utpekt tretten nye forskningsmiljøer som får status som Senter for fremragende forskning (SFF). Det ble fire sentre i Oslo, tre i Bergen, fire i Trondheim, ett i Ås og ett i Tromsø. Sentrene får mer enn to milliarder kroner over ti år for å skape forskning i verdensklasse. Konkurransen har vært knivskarp. Hele 139 forskningsmiljøer søkte om å bli et SFF. Av disse ble 29 vurdert som så gode at de gikk videre til den siste, avgjørende runden. Bare tretten slapp gjennom nåløyet, etter en grundig og tidkrevende søknadsprosess.

Likestilling og kjønnsbalanse i forskningen

Ulikhetens pris er tap av talenter, skjev rekruttering og en vinkling av forskningen som ikke fullt ut utnytter de muligheter forskningen kan gi. Forskningsrådet arbeider bredt mot alle programmer og satsinger for å integrere likestilling og kjønnsperspektiver i forskning. Samtidig er det i 2012 etablert en egen satsing - BALANSE – som skal studere faktorer som bidrar til ulikhet, fremme kjønnsbalanse i faglige toppstillinger og forskningsledelse, og være en møteplass på feltet. Det arbeides også med en revidert *Policy for likestilling og kjønnsperspektiver i forskningen*.

Overføringer som utfordrer

Forskningsrådet mottar årlige bevilgninger over statsbudsjettet. En del av midlene blir ikke brukt i det år de er bevilget for, men må skyves over til senere år. Overføringene fra 2012 er på 2,4 mrd. kroner. Overføringene har vokst med 630 mill. kroner fra 2011. Dette speiles av et forbruk som er lavere enn forbruket i 2011 og en forbruksprosent på kun 76 prosent av disponibelt budsjett i 2012. Økningen i

overføringene er først og fremst knyttet til forsinkelser i de handlingsrettede programmene, stafettvekslingen i overgangen til en ny generasjon store programmer og anskaffelsesutfordringene ved investeringer i ny forskningsinfrastruktur.

Årsakene til overføringene er vel kjent, og grunnleggende sett knyttet til departementenes tildelings- og styringsform, programmenes arbeidsmåte, et konkurransebasert fordelingsregime, og forskningsmiljøenes rammebetingelser og gjennomføringsevne. Det har i en årrekke vært stor oppmerksomhet på overføringene og på tiltak for å begrense disse. Antagelig ville overføringene vært betydelig høyere uten disse tiltakene. Overføringer er en nødvendig del av dagens tildelingsregime, men Forskningsrådet ønsker likevel å gjøre det som er mulig for å begrense omfanget fordi for store overføringer kan svekke Forskningsrådets ønske om vekst i forskningsmidlene. Når overføringene vokser så sterkt som de gjør, er det grunn til å anta at en ikke klarer å redusere overføringene ved hjelp av korrigerende tiltak, men at en i større grad må endre deler av de strukturelle forutsetningene som ligger bak.

En kompetent og effektiv administrasjon

Effektiv og åpen fordeling av forskningsmidler

I 2012 har Forskningsrådet fordelt 6,5 mrd. kroner, 2083 mill. kroner til UoH-sektoren, 2799 mill. kroner til instituttsektoren, 999 mill. kroner til næringslivet og 128 mill.kr til Helseforetakene. Det er i gang 5156 prosjekter og Forskningsrådet har finansiert 1398,4 årsverk doktorgradsstipend og 724,1 årsverk postdoktorstipend. Med utgangspunkt i Forskningsrådets prosjekter har det samlet vært produsert flere tusen artikler i vitenskapelige tidsskrifter med fagfelle vurdering, rapporter, foredrag, bøker og det er etablert nye foretak, nye patenter og skapt nye metoder og modeller. Rådet har 83 styrever med bevilgningsfullmakt, med til sammen over 700 medlemmer, som har behandlet 5471 søknader og gitt bevilgning til 1076 nye prosjekter.

Forskningsrådet arbeider kontinuerlig med å utvikle en brukerorientert administrasjon. Det er tatt nye steg i arbeidet med omlegging av all søknadsbehandling gjennom videreutvikling av e-Sak og e-Vurdering (helelektronisk samhandlingsløsning for søkere, rapportører, fagekspert, partnere m.fl) og videreutvikling av programnettsidene. Målsettingen om mer transparens og åpenhet i søknadsbehandlingen er styrket. De FoU-administrative retningslinjene er videreutviklet for å sikre effektive, hensiktsmessige og ensartede arbeidsprosesser i forvaltning av programmer og andre virkemidler. Arbeidet med kunnskapsgrunnlaget, strategisk rådgivning og statistikk og analysearbeidet er videre utviklet, blant annet gjennom ny evalueringsstrategi og etablering av ny prosjektbank.

Kompetent administrasjon

Forskningsrådet er et forvaltningsorgan med særlige fullmakter. Det er lokalisert i Oslo, men har også eget kontor i Brussel og regionalt ansatte i andre fylker. Forskningsrådet disponerer eiendommer og organiserer dette som en egen resultatenheter gjennom et eiendomsfond.

Administrasjonsregnskapet viser at det i 2012 ble det brukt 503 mill. kroner til å utøve Rådets tre hovedoppgaver; finansiering-, rådgivning- og møteplassfunksjonen. Timeregnskapet viser at det ble brukt rundt 305 mill. kroner til fordeling av forskningsmidler, 55 mill. kroner til møteplassfunksjonen og 143 mill. kroner til rådgivningsfunksjonen. I tillegg er det brukt 175 mill. kroner til fagstrategiske oppgaver direkte under de enkelte FoU-virkemidlene. I dette inngår blant annet kostnader til honorarer og drift til vel 80 programstyrer og et stort antall fagekspert. Her dekkes også utredninger og kommunikasjonsvirksomhet knyttet til programmene.

Forskningsrådets administrasjon utgjør 440 årsverk (458 personer) ved utgangen av 2012. Ledergruppen utgjør 39 personer, rådgivere utgjør 343, mens konsulenter utgjør 78 personer. Rådet har et mål om balansert kjønns sammensetning på alle nivåer i organisasjonen. På ledernivå er

kjønnsbalansen tilfredsstillende med 57,5 prosent kvinner i lederstillinger. I øvre saksbehandler-/rådgiversjikt er det en viss overvekt av kvinner i forhold til menn. Andelen menn synker og er svært lavt i laveste saksbehandlernivå. Forskningsrådets ansettelsesrutiner forplikter virksomheten til å innkalle kvalifiserte innvandrere til intervju.

Forskningsrådet er opptatt av arbeidsmiljøspørsmål og driver forebyggende HMS-arbeid blant annet gjennom regelmessig kartlegging av det fysiske og psykososiale arbeidsmiljøet, medarbeiderundersøkelser hvert annet år, oppfølging av sykemeldte og samarbeid med bedriftshelsetjenesten. Sykefraværet er fortsatt lavt (3,2 prosent), men viser en liten økning sammenlignet med 2011.

Hovedstyrets samlede vurdering av virksomheten

Selv om norsk forskning fortsatt har utfordringer, har vi sett en positiv utvikling de siste 10-15 årene. Samtidig som Kina har tatt en betydelig større andel av verdens artikkelproduksjon, har Norge som et av få andre land økt sin andel. Norsk forskning konkurrerer godt på internasjonale konkurransearenaer. Norsk forskning er sterk innenfor energi, miljø, mat/landbruk/marint og andre transportteknologier, og i EUs «Innovation Union Scoreboard» skårer Norge høyt på «open, excellent and attractive research system». Det ligger altså godt til rette for å bringe norsk forskning videre.

Det må fortsatt arbeides for økt kvalitet og evalueringen av Forskningsrådet pekte særlig på utfordringene knyttet til fornyelse. Fortsatt internasjonalisering gjennom økt samarbeid med forskere i andre land er en annen sentral utfordring. Det er også en stor utfordring å bidra til et mer kunnskapsintensivt næringsliv som forsker mer, og innsatsen mot de store samfunnsutfordringene må ha særlig prioritet. Det er også nødvendig å bidra til at forskningens resultater sikrer innovasjon i næringsliv og offentlig sektor.

Hovedstyret har merket seg at forskningsmeldingen «Lange linjer – kunnskap gir muligheter» som ble lagt fram vinteren 2013, også peker dette ut som sentrale utfordringer. Samtidig peker meldingen på behovet for at forskningsinstitusjonene profilerer seg tydeligere på sine sterke områder og at de bidrar til å gjøre forskning til en attraktiv karrierevei, også for kvinner. Forslaget om en langtidsplan for forskning og utdanning legger til rette for at en kan ta tak i disse utfordringene på en langsiktig og fremtidsrettet måte.

Evalueringen av Forskningsrådet bekrefter at systemet med ett forskningsrådet fungerer godt og at Rådet spiller en sentral rolle for norsk forskning. Forskningsrådet er glad for at forskningsmeldingen følger opp evalueringen ved å be om at Rådet forsterker rollen som endringsagent i det norske forskningssystemet. En slik forsterket rolle krever imidlertid økte ressurser. Styret er derfor bekymret for manglende realvekst de siste tre årene. Svak eller manglende vekst gjennom Forskningsrådet vil svekke mulighetene for å ta endringsrollen fullt ut.

Forskningsrådet har hatt betydelig innsats på alle aktivitetsområder i 2012. Måloppnåelsen er bedre på aktiviteter knyttet til utvikling av høyere kvalitet i forskningen, på internasjonalisering og på tiltak for et mer velfungerende forskningssystem, mens den er svakere på sider ved oppfølging av de nasjonalt prioriterte temaområdene. Svakest er måloppnåelsen knyttet til en mer effektiv utnyttelse av forskningsbevilgningen, noe et lavere forbruk og økningen i overføringer er et uttrykk for. På dette området må det gjøres mer grunnleggende strukturelle grep i samarbeid med forskningsmiljøer og bevilgende myndigheter.

Norges forskningsråd

Resultatregnskap

	Note	2012	2011
Driftsinntekter			
Inntekt fra bevilgninger	1	7 344 733	7 135 307
Salgs- og leieinntekter	1	7 680	11 029
Andre off.private tilskudd	1	190 380	209 635
<i>Sum driftsinntekter</i>		<i>7 542 793</i>	<i>7 355 971</i>
Driftskostnader			
Forskningsprogrammer	3	2 925 631	3 108 619
Frittstående prosjekter	3	848 144	850 197
Infrastrukturtiltak	3	2 095 077	1 911 158
Nettverkstiltak	3	470 236	492 808
Diverse FoU-kostnader	3	127 299	121 829
Forvaltning	3	123 552	244 956
Lønn og sosiale kostnader	2,3	427 451	394 515
Andre driftskostnader	3	-50 133	-25 388
Avskrivninger	5	32 545	30 991
<i>Sum driftskostnader</i>		<i>6 999 802</i>	<i>7 129 685</i>
Driftsresultat		542 991	226 286
Finansinntekter og finanskostnader			
Finansinntekter	6	3 610	4 671
Finanskostnader	6	-1	-69
<i>Sum finansinntekter og finanskostnader</i>		<i>3 609</i>	<i>4 602</i>
Resultat av periodens aktiviteter		546 600	230 888
Endring pensjonsforpliktelser	19	-33 540	-38 740
Avregninger			
Forskningsforpliktelser	15	578 123	263 101
Administrativ avsetning	15	5 881	13 097
<i>Sum avregninger</i>		<i>584 004</i>	<i>276 198</i>
Periodens resultat (til virksomhetskapital)		-3 864	-6 570
<i>Disponeringer</i>			
Eiendomsfond	8	5 259	2 069
Investeringsfond	8	-9 123	-8 639
<i>Sum disponeringer</i>		<i>-3 864</i>	<i>-6 570</i>

Balanse

EIENDELER	Note	31.12.2012	31.12.2011
A. Anleggsmidler			
Varige anleggsmidler			
Bygninger, tomter og annen fast eiendom	5	9 555	9 555
Maskiner og transportmidler	5	88 644	72 690
<i>Sum varige anleggsmidler</i>		<u>98 199</u>	<u>82 245</u>
Finansielle anleggsmidler			
Obligasjoner og andre fordringer	11	487	819
<i>Sum finansielle anleggsmidler</i>		<u>487</u>	<u>819</u>
Sum anleggsmidler		<u>98 686</u>	<u>83 064</u>
B. Omløpsmidler			
Fordringer			
Kundefordringer	13	38 261	69 577
Andre fordringer	14	16 699	8 853
Fordringer på departementer		1 364	6 139
<i>Sum fordringer</i>		<u>56 324</u>	<u>84 569</u>
Kasse og bank			
Bankinnskudd	17	3 388 028	2 827 440
Andre kontanter og kontantekvivalenter	17	0	0
<i>Sum kasse og bank</i>		<u>3 388 028</u>	<u>2 827 440</u>
Sum omløpsmidler		<u>3 444 352</u>	<u>2 912 009</u>
Sum eiendeler		<u>3 543 037</u>	<u>2 995 072</u>

Balanse

C. Virksomhetskaptal

Opptjent virksomhetskaptal

Investeringsfond	8	36 658	45 781
Eiendomsfond	8	37 208	31 949
<i>Sum opptjent virksomhetskaptal</i>		<i>73 866</i>	<i>77 729</i>
Sum virksomhetskaptal		73 866	77 729
Pensjonsforplikteler		-137 871	-104 331

D. Gjeld

Avsetning for langsiktige forplikteler

Pensjonsforplikteler	19	146 774	111 069
<i>Sum avsetning for langsiktige forplikteler</i>		<i>146 774</i>	<i>111 069</i>

Annen kortsiktig gjeld

Leverandørgjeld	18	1 135 055	1 186 157
Skyldig skattetrekk	18	19 382	19 683
Skyldige offentlige avgifter	18	10 289	8 350
Skyldig lønn og feriepenger	18	37 528	34 869
Annen kortsiktig gjeld	18	122 726	111 238
<i>Sum kortsiktig gjeld</i>		<i>1 324 979</i>	<i>1 360 297</i>

Avregning bevilgningsfinansiert virksomhet


Adm avsetning	15	42 637	36 756
Forskningsforplikteler	15	2 092 652	1 513 552
<i>Sum avregning bevilgningsfinansiert virksomhet</i>		<i>2 135 289</i>	<i>1 550 308</i>

Sum gjeld		3 607 043	3 021 674
Sum virksomhetskaptal og gjeld		3 543 037	2 995 072

Oslo, 31. desember 2012
24. april 2013


I styret for Norges forskningsråd



Ingvild Myhre
(leder)


Jarle Aarbakke
(nestleder)


Kari Melby



Vibeke Hammer Madsen


Gunnar Bovim


Sverre Gotaas


Agnes Landstad


Jarle Møen


Øyvind Fylling-Jensen


Nina Hedlund


Arvid Hallén
(adm.dir)

REGNSKAPSPRINSIPPER

Norges forskningsråd er etablert som et forvaltningsorgan med særskilte fullmakter og underlagt de krav som stilles til statlig økonomiforvaltning (nettobudsjettert virksomhet). Forskningsrådet rapporterer ikke til statsregnskapet på kapittel og post.

Forskningsrådets regnskap er tilpasset regnskapsloven og Norges forskningsråd revideres av Riksrevisjonen. Finansdepartementet har fastsatt anbefalte statlige regnskapsstandarder (heretter kalt SRS) med sikte på obligatorisk innføring fra 2014. Forskningsrådets regnskap er ført ut fra samme grunnleggende prinsipper i norsk regnskapslov og god regnskapsskikk som SRS. Avvik fra SRS kommenteres her under regnskapsprinsippene. Argumentet for de avvik som eksisterer er å sikre at regnskapet gir mest relevant styringsinformasjon samt sikre konsistens over tid. Fra 2011 er noteverket omarbeidet ihht SRS anbefalinger med de nødvendige tilpasninger. Nummereringen av notene følger SRSs oppsett og medfører at denne ikke er sammenhengende.

Prinsipper for inntektsføring

Offentlige og private bevilgninger inntektsføres i bevilgningsåret. Mottatte midler og tilskudd som ikke er tildelt eller utbetalt til bevilgningsmottaker er overført som forskningsforpliktelser.

Inntektsføring ved salg av abonnenter skjer ved faktureringstidspunktet.

Prinsipper for kostnadsføring

Kostnadsføringen på prosjekter og programmer er utbetalt automatisk i henhold til fremdriften og forbruket i prosjektet. Bevilgninger som er holdt igjen i påvente av godkjenning av sluttrapport for forskningsprosjektene er periodisert i regnskapet. Forskningsrådets administrative kostnader regnskapsføres i den periode de påløper.

Avskrivninger

Avskrivninger håndteres i tråd med regnskapsloven og avviker ifht SRS. Ihht SRS reduseres inntekt fra bevilgning med faktisk investert beløp i anleggsmidler i regnskapsperioden. Dette beløpet balanseføres og inntektsføres så i takt med avskrivningene. Selve regnskapsføringen av avskrivninger i Forskningsrådet tilsvare SRS. Forskningsrådet finansierer imidlertid disse årlig ved bevilgninger og avsetninger/fond, og avviker ifht behandlingen av investeringsbevilgningen. Avskrivninger har vært behandlet etter regnskapsloven i mange år og er godt innarbeidet, og hensynet til konsistens har gjort at Forskningsrådet beholder gjeldende prinsipp.

Klassifisering av balanseposter

Fordringer og gjeld som knytter seg til den normale drift klassifiseres som omløpsmidler og kortsiktig gjeld. Øvrige fordringer og gjeld med forfall ut over ett år er klassifisert som anleggsmidler og langsiktig gjeld. Anleggsmidler vurderes til anskaffelseskost fratrukket avskrivninger.

Varige driftsmidler

Varige driftsmidler som er eid av Forskningsrådet aktiveres og avskrives dersom de har levetid over 3 år og har en kostpris som overstiger kr. 50.000. Disse driftsmidlene avskrives over midlenes økonomiske levetid. Vedlikehold av driftsmidler kostnadsføres løpende under driftskostnader, mens påkostninger tillegges driftsmidlenes kostpris og avskrives i takt med disse.

Pensjoner og pensjonsforpliktelser

Pensjonsordningene er regnskapsført som ytelsesplaner. For disse ordningene beregnes pensjonskostnader og pensjonsforpliktelser etter lineær opptjening basert på forutsetninger om diskonteringsrente, fremtidig regulering av lønn, pensjoner og ytelser fra folketrygden, fremtidig avkastning på pensjonsmidler samt aktuariemessige forutsetninger om dødlighet og avgang. Pensjonsmidlene er vurdert til virkelig verdi og fratrukket i netto pensjonsforpliktelser i balansen. Endringer i forpliktelsen som skyldes endringer i pensjonsplanene fordeles over antatt gjenværende opptjeningstid. Endringer i forpliktelsene og pensjonsmidlene som skyldes endringer i avvik og beregningsforutsetningene (estimatendringer) fordeles over antatt gjennomsnittlig gjenværende opptjeningstid hvis avvikene ved årets begynnelse overstiger 10% av det største av brutto pensjonsforpliktelser og pensjonsmidler. Endringen i årets forpliktelser resultatføres slik som standarden tilsier, resultateffekten blir imidlertid ikke disponert mot virksomhetskapitalen, men føres som endring i pensjonsforpliktelser på en egen linje mellom egenkapital og avsetning for forpliktelse i balansen.

Forskningsrådet avviker på dette punktet fra SRS der pensjonsforpliktelser ikke regnskapsføres. Forskningsrådet anser at eksisterende regnskapsprinsipp gir mer og nyttig styringsinformasjon, slik at dette prinsippet videreføres. Den årlige effekten av endringene i pensjonsforpliktelsene føres mot en egen linje i balansen og ikke mot virksomhetskapital eller andre forpliktelser. Av den grunn vil ikke prinsippforskjellen påvirke de midler Forskningsrådet har til disposisjon.

Fordringer

Kunde- og andre fordringer er oppført i balansen til pålydende.

Valuta

Pengeposter i utenlandsk valuta er vurdert til kursen pr 31.12. Norges banks spotkurs pr 31.12 er lagt til grunn.

Selvassurandørprinsippet

Staten opererer som selvassurandør, og det er da følgelig ikke inkludert poster i balanse eller resultatregnskap som søker å reflektere alternative netto forsikringskostnader eller forpliktelser. Forskningsrådet har egen tariffavtale og faller ikke inn under personalforsikringsordningene i den statlige tariffavtalen. Forskningsrådet har derfor unntak for dette prinsippet ifht gruppeliv/ulykkes- og reiseforsikring for sine ansatte.

Statens konsernkontoordning

Statlige virksomheter omfattes av statens konsernkontoordning. Konsernkontoordningen innebærer at alle inn- og utbetalinger daglig gjøres opp mot Forskningsrådets oppgjørskonto i Norges Bank. Forskningsrådet tilføres likvider løpende gjennom året ihht utbetalingsplaner fra departementene. Oppgjørskontoen i Norges Bank renteberegnes ikke. Nettobudsjetterte virksomheter beholder likviditeten ved årets slutt.

Kontantstrømoppstilling

Som en del av regnskapet er det utarbeidet en kontantstrømoppstilling som viser hvordan Forskningsrådet har mottatt og anvendt sine midler.

NOTE A SEGMENTNOTE

2012	Note	FoU	Adm	Invest	Eiendom	2011
Driftsinntekter						
Inntekt fra bevilgninger	1	7 078 228	266 505			7 344 733
Salgs- og leieinntekter	1	1 001	55		6 624	7 680
Andre off/private tilskudd	1	190 380			0	190 380
<i>Sum driftsinntekter</i>		7 269 609	266 560	0	6 624	7 542 793
Driftskostnader						
	2,3,5	6 692 170	294 255	11 474	1 903	6 999 802
Driftsresultat						
		577 439	-27 697	-11 474	4 721	542 990
Finansinntekter og finanskostnader						
	6	684	37	2 351	538	3 610
Resultat av periodens aktiviteter						
		578 123	-27 659	-9 123	5 259	546 600
Endring pensjonsforpliktelse	19		-33 540			-33 540
Avregninger						
Avskrivninger/investeringer	15		-5 965			-5 965
Resultat adm.regnskap	15		11 846			11 846
Forskningsforpliktelser	15	578 123				578 123
<i>Sum avregninger</i>		578 123	5 881	0	0	584 004
Periodens resultat (til virksomh.kapital)						
		0	0	-9 123	5 259	-3 864

2011	Note	FoU	Adm	Invest	Eiendom	2011
Driftsinntekter						
Inntekt fra bevilgninger	1	6 876 815	258 492			7 135 307
Salgs- og leieinntekter	1	1 980	2 457		6 592	11 029
Andre off/private tilskudd	1	207 267			2 369	209 636
<i>Sum driftsinntekter</i>		7 086 062	260 949	0	8 961	7 355 972
Driftskostnader						
	2,3,5	6 824 278	286 822	10 983	7 602	7 129 685
Driftsresultat						
		261 784	-25 874	-10 983	1 359	226 286
Finansinntekter og finanskostnader						
	6	1 317	231	2 344	710	4 602
Resultat av periodens aktiviteter						
		263 101	-25 643	-8 639	2 069	230 888
Endring pensjonsforpliktelse	19		-38 740			-38 740
Avregninger						
Avskrivninger/investeringer	15		-6 489			-6 489
Resultat adm.regnskap	15		19 586			19 586
Forskningsforpliktelser	15	263 101				263 101
<i>Sum avregninger</i>		263 101	13 097	0	0	276 198
Periodens resultat (til virksomh.kapital)						
		0	0	-8 639	2 069	-6 570

Note 1 Spesifikasjon av driftsinntekter

	2012	2011
<i>Inntekt fra bevilgninger</i>		
Kunnskapsdepartementet	3 085 798	3 031 592
- hvorav administrasjonsbevilgning	266 505	258 492
Nærings- og handelsdepartementet	1 380 000	1 337 000
Olje- og energidepartementet	718 500	722 000
Fiskeri- og kystdepartementet	344 320	344 060
Landbruks- og matdepartementet	452 479	443 786
Miljøverndepartementet	333 775	323 537
Fornyings-, adm.- og kirke departementet	18 424	14 829
Arbeidsdepartementet	129 207	122 540
Utenriksdepartementet	266 095	219 323
Helse- og omsorgsdepartementet	301 631	271 388
Barne-, likestillings- og inkluderingsdep.	31 250	27 400
Samferdselsdepartementet	155 500	150 800
Finansdepartementet	20 800	18 800
Kulturdepartementet	5 670	4 762
Justis- og politidepartementet	8 284	10 490
Kommunal- og regionaldepartementet	93 000	93 000
<i>Sum inntekt fra bevilgninger</i>	7 344 733	7 135 307
 <i>Salgs- og leieinntekter</i>		
Festeavgifter	6 531	6 554
Salg eiendom	0	2 410
Andre inntekter	1 149	2 065
<i>Sum salgs- og leieinntekter</i>	7 680	11 029
 <i>Tilskudd og overføringer fra statlige forvaltningsorganer/etater</i>		
Inntekt andre offentlige	139 309	140 794
<i>Sum tilskudd og overføringer fra statlige forvaltningsorganer</i>	139 309	140 794
 <i>Tilskudd og overføringer fra andre</i>		
Inntekt private Norske	23 235	45 537
Inntekter EU/internasjonale private	27 836	23 305
<i>Sum tilskudd og overføringer fra andre</i>	51 071	68 841
 <i>Sum tilskudd og overføringer</i>	190 380	209 635
 <i>Sum driftsinntekter</i>	7 542 793	7 355 971

Note 2 Lønn og sosiale kostnader

	<u>2012</u>	<u>2011</u>
Lønninger	288 184	266 155
Feriepenger	34 365	31 355
Arbeidsgiveravgift	50 317	44 459
Pensjonskostnader*	32 418	25 578
Sykepenger og andre refusjoner	-7 192	-5 882
Andre ytelser*	30 205	34 766
Programmers andel lønn, Randsoner	-846	-1 916
Sum lønn og sosiale kostnader	<u>427 451</u>	<u>394 515</u>

Godtgjørelse til Hovedstyret utgjorde for 2011 kr 1 384 5 000,-.

Samlede godtgjørelser til administrerende direktør er utbetalt med kr 2 036 325,- (lønn, diett og trekkpliktige naturalytelser). Administrerende direktør er medlem i den kollektive pensjonsordningen i Statens pensjonskasse. Utover dette er det inngått en egen avtale om tilleggspensjon på 66 % av lønn som overstiger 12G og der samlet opptjeningstid er to åremålsperioder. Lignende avtaler er også inngått for divisjonsdirektørene.

Tidligere administrerende direktør opprettholder 75 % av lønn som adm.direktør og pensjonsordning mvf. 1.3.2010, men med fradrag for det han tjener innenfor et normal-arbeidsår i andre arbeidsforhold.

Forskningsrådets administrasjon utgjorde pr. 31.12.2012 440,5 årsverk. I tillegg kommer 18,2 årsverk innleide personer.

* Nærmere om pensjonskostnader

Pensjoner kostnadsføres i resultatregnskapet basert på faktisk påløpt premie for regnskapsåret. Arbeidsgivers andel av premiesats for 2011 har vært 6,95 prosent. Tilsvarende premiesats for 2010 var 10,5 prosent. I tillegg innbetales arbeidstakers andel på 2%.

* Nærmere om andre ytelser

I andre ytelser er kostnader til AFP-pensjoner, kostnader pensjonsforpliktelse samt avkastning fiktivfond i SPK.

Note 3 Andre driftskostnader

	Program	Frittstående prosjekt	Infrastruktur	Nettverks tiltak	Diverse FoU	Forvaltning	Felleskostnader	2012	2011
	P	F	I	N	D	S	K		
Administrasjon	-	-	-	-	29 547	12 614	11 776	53 938	219 709
Adm direktør	8 662	6 365	-	21 710	17 791	-	31 129	85 658	85 661
Energi, ressurser og miljø	1 375 013	18 756	177 583	46 404	9 500	79 971	78 735	1 785 962	1 496 893
Vitenskap	156 699	692 996	1 680 393	96 465	49 879	-	76 141	2 752 573	2 670 467
Samfunn og helse	622 606	11 757	3 049	8 693	19 547	14 050	42 448	722 149	729 526
Innovasjon	745 736	129 963	235 664	299 347	6 278	17 447	117 588	1 552 022	1 955 429
Estimerte kostnader	47 500	-	-	-	-	-	-	47 500	-28 000
<i>Alle driftskostnader</i>	<i>2 956 215</i>	<i>859 837</i>	<i>2 096 688</i>	<i>472 619</i>	<i>132 542</i>	<i>124 082</i>	<i>357 818</i>	<i>6 999 802</i>	<i>7 129 685</i>
Lønn og sosiale kostnader	30 585	11 693	1 612	2 383	3 019	530	377 631	427 452	394 515
Avskrivninger	-	-	-	-	2 225	-	30 320	32 545	30 991
<i>Andre driftskostnader</i>	<i>2 925 631</i>	<i>848 144</i>	<i>2 095 077</i>	<i>470 236</i>	<i>127 299</i>	<i>123 552</i>	<i>-50 133</i>	<i>6 539 806</i>	<i>6 704 179</i>

Andre driftskostnader i Felleskostnader:	2012	2011
Andre personalkostnader (BHT, forsikringer, mv)	14 628	14 652
Honorarer styrer	3 030	2 787
Reiser og diett	7 575	7 690
Husleie	24 568	24 744
Generell drift	30 836	28 598
Drift og vedlikehold av leide lokaler	13 468	12 512
Andre kostnader til drift av lokaler inkl kantine	10 093	9 205
Reparasjon og vedlikehold av maskiner, IT-utstyr mv.	8 325	8 011
Telefon- og internettkostnader	7 037	6 147
Mindre utstyrskaffelser IT mv	1 002	1 622
Konsulenter og andre kjøp av tjenester fra eksterne	25 573	25 223
Refusjoner til adm.budsjettet	-196 266	-166 579
Sum andre driftskostnader/felleskostnader	-50 133	-25 388

Et **Forskningsprogram** er en målrettet og tidsbegrenset forskningsinnsats for å framskaffe ny kunnskap på et avgrenset felt, og omfatter store programmer, brukerstyrte programmer, grunnforskningsprogrammer og handlingsrettede programmer.

Frittstående prosjekter er bevilgninger til forskningsprosjekter som ikke er tilknyttet programmer eller infrastrukturtiltak, og omfatter stipend, prosjekt- og miljøstøtte, frittstående EU-prosjekter og andre frittstående prosjekter.

Infrastrukturtiltak omfatter grunnbevilgninger til institutter, strategiske universitets- og instituttprogrammer, utstyr og instrumenter og andre infrastrukturtiltak, samt sentre for fremragende forskning.

Diverse FoU-kostnader består av kontingenter til nasjonale og internasjonale organisasjoner, informasjons-, formidlings- og publiseringstiltak, planlegging, utredning og evaluering samt stimuleringsstiltak og nettverksbygging.

Note3 Andre driftskostnader side 2

Nettverkstiltak er strategiske tiltak for å koble aktører i innovasjonssystemet og støtte til nasjonale samarbeidstiltak og møteplasser, samt internasjonale kontingenter og støtte til nettverksbygging bl.a innenfor EUs forskningssamarbeid.

Forvaltning dekker særskilte forvaltningsoppdrag finansiert av departementene for å administrere tilskuddsordninger eller gjøre spesielle oppgaver som kommer i tillegg til Forskningsrådets ordinære virksomhet

Felleskostnader omfatter kostnader knyttet til Forskningsrådets administrasjon, faglige sekretariater o.l.

Estimerte kostnader er et estimat for påløpte kostnader for prosjekter som er registrert for automatiske utbetalinger, hvor utbetaling ikke er foretatt pr 31.12. Grunnen til at det ikke er foretatt utbetaling er at sluttrapport ikke er godkjent. Det settes av et beløp for påløpte kostnader, fordi kostnaden er påløpt i regnskapsåret, men mangler godkjenning for utbetaling.

Note 4 Immaterielle eiendeler – ikke aktuell

Note 5 Varige driftsmidler

	Tomter	Driftsløsøre, inventar, verktøy o.l.	Sum
Anskaffelseskost 31.12.2011	9 555	256 974	266 529
Tilgang i 2012	0	48 499	48 499
Anskaffelseskost 31.12.2012	9 555	305 473	315 028
Akkumulerte avskrivninger 31.12.2011	0	184 284	184 284
Ordinære avskrivninger i 2012	0	32 545	32 545
Balanseført verdi 31.12.2012	9 555	88 644	98 199
Avskrivningssatser (levetider)	Ingen avskrivning	3-15 år lineært	

Tomter som Forskningsrådet har kjøpt er ført i balansen til kostpris. I tillegg har Forskningsrådet hjemmel (Innst. nr 199, 21.juni 1952) til betydelige arealer i Gaustadområdet som ble overdratt vederlagsfritt fra staten.

Norges forskningsråd leier kontorlokalene i Stensberggata 26, samt noen nærliggende lokaler. Årlige forpliktelser i forbindelse med disse kontraktene er ca 28,1 mill kr. Disse kontraktene utløper i juni 2014. Forskningsrådet flytter inn i nye lokaler i Drammensveien 288 i juni 2014.

Note 6 Finansinntekter og finanskostnader

	2012	2011
Finansinntekter		
Renteinntekter bank Renteinntekter bank	3 607	4 408
Agio (valutagevinst) Agio (valutagevinst)	3	263
Sum finansinntekter	3 610	4 671
Finanskostnader		
Disagio (valutatap) Disagio (valutatap)	-1	-69
Sum finanskostnader	-1	-69

Grunnlag beregning av rentekostnad på investert kapital:

	2012	2011	Gjennomsnitt i perioden
Balansført verdi varige driftsmidler	98 135	82 245	90 190
Sum	98 135	82 245	90 190

Antall måneder på rapporteringstidspunktet:

12

Gjennomsnittlig kapitalbinding i år 2012:

90 190

Fastsatt rente for år 2012:

1,52 %

Beregnet rentekostnad på investert kapital:*

1 371

* Beregnet rentekostnad på investert kapital er kun en noteopplysning. Den beregnede rentekostnaden regnskapsføres ikke.

Note 7 Netto avregning bevilgningsfinansiert virksomhet (bruttobudsjetterte) – ikke aktuell

Note 8 Innskutt og opptjent virksomhetskapi tal

Virksomhetskapi tal kan bare opptjenes etter særskilt fullmakt fra Stortinget. Det skal gis hjemmelshenvisning i note til regnskapet. Virksomhetene kan ikke etablere virksomhetskapi tal innenfor den bevilgningsfinansierte virksomheten, se note 15. Opptjent virksomhetskapi tal tilsvarer dermed resultatet fra den eksternt finansierte virksomheten.

Opptjent virksomhetskapi tal i Norges forskningsråd består av eiendomsfondet og investerings/omstillingsfondet, jf forskningsrådets hovedinstruks pkt 8.2 (godkjent av Kunnskapsdepartementet):

«Eiendomsvirksomheten i NFR er selvfinansierende og reguleres med eget budsjett og regnskap. Forskningsrådet har et eget Eiendomsfond regulert med egne statutter. Årsresultatet av eiendomsvirksomheten føres mot Eiendomsfondet.

Investerings- og omstillingsfondet skal gi Norges forskningsråd mulighet til å gjennomføre investeringer knyttet til interne utviklings- og omstillingstiltak som krever ressurser utover Forskningsrådets ordinære budsjettmidler. Fondet har egne statutter.»

Opptjent virksomhetskapi tal

Eiendomsfond

IB eiendomsfond pr 31.12.2011	31 949
Resultat 2012	5 259
UB Eiendomsfond 31.12.2012	37 208

Investering/omstillingsfond

IB Investering/omstillingsfond pr 31.12.11	45 781
Resultat 2012	2 351
Forbruk avsetninger	-11 474
UB Investering/omstillingsfond pr 31.12.2012	36 658

Sum virksomhetskapi tal pr 31.12.2011	77 729
Overført fra årets resultat	-3 864
Opptjent virksomhetskapi tal 31.12.2012	73 866

Note 9 Innkrevingsvirksomhet – ikke aktuell

Note 10 Tilskuddsforvaltning – ikke aktuell

Note 11 Langsiktige fordringer

	<u>31.12.2012</u>	<u>31.12.2011</u>
<i>Debitor</i>		
Ansatte	487	819
Sum lønn og sosiale kostnader	487	819

Lån til ansatte består av lønnslån til ansatte i Norges forskningsråd i henhold til gjeldende avtaler for dette.

Note 12 Varebeholdninger - ikke aktuell

Note 13 Kundefordringer

Kundefordringer	<u>31.12.2011</u>	<u>31.12.2011</u>
Kundereskontro - norske kunder	38 072	69 265
Kundereskontro - utenl. kunder	29	148
Kundereskontro Nysgjerrigper	160	164
Sum kundefordringer	38 261	69 577

Note 14 Andre kortsiktige fordringer

Fordringer	<u>31.12.2012</u>	<u>31.12.2011</u>
Forskuddsbetalt lønn	350	463
Forskuddsbetalte kostnader	2 136	632
Opptjente - ikke innbetalte inntekter	5 836	1 703
Andre fordringer	8 377	6 055
Sum	16 699	8 853

Note 15 Avregning bevilgningsfinansiert virksomhet

Den andel av bevilgningene som ikke er benyttet ved regnskapsavslutningen, er å anse som en forpliktelse. Tildelte, ubenyttede bevilgninger og midler som skal behandles tilsvarende, er avregnet som forpliktelse. For Norges Forskningsråd omfatter noten forskningsforpliktelser og administrativ avsetning.

Det er foretatt følgende interne avsetninger:

FORSKNINGSFORPLIKTELSER

FORSKNINGSFORPLIKTELSER

Pr divisjon:

Divisjon/virkemidler	Program	Frittst. prosjekt	Infra- struktur	Div. FoU	Nettv.- tiltak	Felles- kostnad	Forv.	Felles	2012	2011	Endring
Ernergi, ressurs og miljø	277 695	28 551	103 766	10 721	34 976	807	65 011	9 347	530 872	326 848	204 024
Samfunn og helse	778 937	9 627	51	22 299	24 360	1 712	9 732	7 860	854 579	660 248	194 331
Vitenskap	71 522	-75 151	397 784	12 594	65 937	672	0	1 394	474 751	342 657	132 094
Innovasjon	410 741	44 920	7 899	11 571	8 589	4 216	17 015	5 048	509 999	378 067	131 932
Adm. direktør	13 361	5 229	0	4 821	-24 068	0	0	9 476	8 819	26 240	-17 422
Administrasjon	0	0	0	6 252	0	0	#####	2 510	-2 749	13 605	-16 353
<i>Sum divisjoner</i>									2 376 270	1 747 666	628 605

Pr virkemiddel

Virkemidler/divisjon	Energi, ressurs, miljø	Samfunn og helse	Vitenskap	Innovasjon	Adm. dir.	Adm.	2012	2011	Endring
Program	277 695	778 937	71 522	410 741	13 361	0	1 552 256	1 051 466	500 790
Frittstående prosjekt	28 551	9 627	-75 151	44 920	5 229	0	13 175	12 533	643
Infrastruktur tiltak	103 766	51	397 784	7 899	0	0	509 499	430 042	79 457
Diverse FoU	10 721	22 299	12 594	11 571	4 821	6 252	68 258	68 837	-579
Nettverks-tiltak	34 976	24 360	65 937	8 589	-24 068	0	109 794	83 034	26 760
Felles-kostnader	807	1 712	672	4 216	0	0	7 406	11 268	-3 862
Forvaltning	65 011	9 732	0	17 015	0	-11 510	80 247	53 017	27 231
Felles	9 347	7 860	1 394	5 048	9 476	2 510	35 634	37 469	-1 834
<i>Sum divisjoner</i>							2 376 270	1 747 666	628 605

Randsoner	-12 118	-10 114	-2 004
Estimerte kostnader	-93 500	-46 000	-47 500
Endring tilsagnsfullmakt	75 000	36 500	38 500
<i>Sum</i>	<i>-30 618</i>	<i>-19 614</i>	<i>-11 004</i>

Brutto forskningsforpliktelser 2 345 652 1 728 052 617 600

Herav tilsagnsfullmakter 253 000 214 500 38 500

Balansførte forskningsforpliktelser 2 092 652 1 513 552 579 100

Konsernposterings -977

Resultat FoU-regnskap 578 123

Note 15 Avregning bevilgningsfinansiert virksomhet side 2

ADMINISTRATIV AVSETNING

Den administrative avsetningen tilsvarer underforbruk på tidligere års bevilgninger på administrasjonsregnskapet. Det er tidligere år gjort vedtak om bruk av den administrative avsetningen til investeringsformål innenfor IKT, bygg, organisasjonsutvikling samt noen mindre prosjekter av kortere varighet. Det er forbruk på disse vedtakene som ligger i forbruk bevilgninger. I 2012 har avsetningen utviklet seg slik:

	31.12.2012	31.12.2011	Endring
Sum administrativ avsetning	32 871	35 851	-2 980
Sum administrativ avsetning	9 766	905	8 861
Sum administrative avsetninger	42 637	36 756	5 881
Endring i administrativ avsetning:			
Forbruk IT-investeringer, avsatt tidligere år			-5 960
IT-investeringer finansiert av andre			8 861
Resultat administrasjonsregnskapet 2011			2 980
			5 881

Note 16 Opptjente, ikke-fakturerte inntekter - ikke aktuell

Note 17 Bankinnskudd, kontanter og lignende

	31.12.2012	31.12.2011
Innskudd statens konsernkonto	3 231 048	2 677 448
Fond og gaveforsterkning	140 255	129 459
Øvrige bankkonti	16 725	20 533
Håndkasser/andre kontantbeholdninger	0	0
Sum	3 388 028	2 827 440

Note 18 Annen kortsiktig gjeld

Gjeld	31.12.2012	31.12.2011
Skyldige avgifter og skattetrekk	29 670	28 033
Påløpte lønnskostnader	37 529	34 869
Estimerte kostnader FoU	93 500	46 000
Annen kortsiktig gjeld	29 226	65 238
Leverandørgjeld	1 135 055	1 186 157
Sum	1 324 979	1 360 297

I denne posten inngår et kostnadsestimat på kroner 93 500 000,- Dette er kostnader for forskningsprosjekter som er påløpt i 2012, der utbetaling ikke blir foretatt før 2013. For regnskapsåret 2011 var denne avsetningen på 46 000 000,-. Årets avsetning er dermed økt med kr. 47 500 000,-.

Note 19 Pensjon

Norges forskningsråd har to kollektive pensjonsordninger, en i Statens Pensjonskasse, og en i DNB (tidligere Vital). I tillegg er det inngått pensjonsavtaler utover ordinær ordning som tas over driften. Disse pensjonsordningene er forsikringsteknisk oppbygd, og regnskapsføres i henhold til Norsk Regnskapsstandard om pensjonskostnader som en ytelsesplan.

Premiefastsettelse og beregning av verdien av pensjonsforpliktelsene skjer etter actuarielle prinsipper. Det blir simulert en forvaltning av fondsmidler. Avvik i den faktiske utviklingen fra de beregningsmessige forutsetninger vil kunne gi både en over- og underfinansiering av ordningene.

Ordningen i Vital gjelder for en ansatt, mens ordningen i Staten Pensjonskasse gjelder for 490 ansatte pr 31.12.12. Pensjonsavtalen over drift utover ordinær ordning gjelder for 8 personer.

Tidligere har den resultatmessige effekten av endringene i pensjonsforpliktelsene blitt disponert mot den administrative avsetningen. Bevilgningene skjer etter ett-årsprinsippet til dekning av premie, mens pensjonsforpliktelsene er et uttrykk for den langsiktige forpliktelsen for Forskningsrådet. Forskjellen mellom betalt premie og estimert kostnad føres direkte mot balansen på linje for pensjonsforpliktelse.

Pensjonsforpliktelse	31.12.12	31.12.11
Pensjonsforpliktelse Statens pensjonskasse 01.01	-74 830	-37 064
Endring	-32 891	-37 766
Verdi Statens pensjonskasse 31.12	-107 721	-74 830
Verdi DNB 01.01	-4 179	-4 088
Endring	147	-90
Verdi DNB 31.12	-4 032	-4 179
Pensjonsforpliktelse driftspensjoner 01.01	-32 061	-29 648
Endring	-2 960	-2 413
Verdi driftspensjoner 31.12	-35 021	-32 061
Sum endring i året	-35 704	-40 269
Avsetning pensjonsforpliktelse 31.12	-146 774	-111 070
Endring pensjonsforpliktelse	31.12.12	31.12.11
Verdi 01.01	-105 478	-65 209
Endring i året	-35 704	-40 269
Verdi endring pensjonsforpliktelse 31.12	-141 182	-105 478

Note 19 Pensjon, side 2

Ved beregning av årets netto pensjonskostnad og netto pensjonsmidler (forpliktelse) er følgende forutsetninger lagt til grunn:

Forutsetninger lagt til grunn ved beregningene	DNB	SPK	Drift
Årlig diskonteringsrente	4,40 %	4,40 %	4,40 %
Lønnsregulering	3,50 %	3,50 %	3,50 %
Pensjonsregulering	2,25 %	2,25 %	2,25 %
Frivillig avgang ~ Opptil 50 år	2,00 %	2,00 %	2,00 %
Frivillig avgang ~ Over 50 år	0,00 %	0,00 %	0,00 %
Forventet avkastning	4,00 %	4,00 %	4,00 %
Årlig G-regulering	3,25 %	3,25 %	3,25 %
Inflasjonsrate	2,50 %	2,50 %	2,50 %
Uttak AFP	25,00 %	5,00 %	0,00 %

Beregning inkluderer faktisk avkastning på pensjonsmidlene i Vital for 2011. For SPK, som ikke er en fondsbasert ordning, er avkastning på et simulert fond beregnet.

Beregning av SPK-ordningen:		
Sammenstilling av årets pensjonskostnad	2012	2011
Nåverdi av årets pensjonsopptjening	44 502	40 291
Rentekostnader på pensjonsforpliktelsen	28 469	25 152
Årets brutto pensjonskostnad	72 971	65 443
Forventet avkastning på pensjonsmidlene	-22 088	-19 511
Netto pensjonskostnad før amortisering	50 883	45 932
Resultatført estimatendringer og avvik	11 722	11 240
Årets pensjonskostnad før arbeidsgiveravgift	62 605	57 172
Årets pensjonskostnad inkl arbeidsgiveravgift	69 780	63 649

Avstemming av pensjonsforpliktelser.

Pensjonsordning med netto forpliktelse/ midler	2012	2011
Pensjonsforpliktelser brutto	728 934	737 872
Pensjonsmidler brutto	-511 085	-473 341
Netto pensjonsforpliktelser	217 849	264 531
Ikke resultatført estimatavvik	-140 845	-227 001
Arbeidsgiveravgift av netto pensjonsforpliktelse	30 717	37 299
Netto pensjonsforpliktelser/-midler i balansen	107 721	74 829

Note 19 Pensjon, side 3


Beregning av DNB-ordningen:		
Sammenstilling av årets pensjonskostnad	2012	2011
Nåverdi av årets pensjonsopptjening	180	518
Rentekostnader på pensjonsforpliktelsen	619	638
Årets brutto pensjonskostnad	799	1 156
Forventet avkastning på pensjonsmidlene	-427	-444
Netto pensjonskostnad før amortisering	372	712
Amortisering av estimatavvik	4	98
Periodisert arbeidsgiveravgift	52	100
Årets pensjonskostnad før arbeidsgiveravgift	428	910

Avstemming av pensjonsforpliktelse.		
Pensjonsordning med netto forpliktelse/ midler	2012	2011
Pensjonsforpliktelse brutto	14 281	16 208
Pensjonsmidler brutto	-12 056	-11 752
Netto pensjonsforpliktelse	2 225	4 456
Ikke resultatført estimatavvik	1 494	-905
Arbeidsgiveravgift av netto pensjonsforpliktelse	314	628
Netto pensjonsforpliktelse/ midler i balansen	4 033	4 179

Pensjoner over drift	2012	2011
Minsteforpliktelse	24 540	29 647
Pensjonsforpliktelse	24 540	29 647
Ikke resultatført estimatavvik	10 480	2 414
Netto pensjonsforpliktelse	35 020	32 061

	SPK	DNB	Drift	Sum
Sum pensjonskostnad	69 780	428	3 255	73 463
Innbetalt premie/utbetalinger -2011	36 890	575	294	37 759
Endring pensjonsforpliktelse	32 890	-147	2 961	35 704

Kontantstrømoppstilling etter den direkte modellen		
	2012	2011
Kontantstrømmer fra operasjonelle aktiviteter		
Innbetalinger		
innbetalinger av bevilgning (nettobudsjetterte)	7 343 369	7 205 867
innbetalinger fra salg av varer og tjenester	1 149	
innbetalinger av avgifter, gebyrer og lisenser(Semestaravgift)	6 531	
innbetalinger av tilskudd og overføringer fra andre statsetater	139 309	209 635
innbetaling av refusjoner	7 030	
andre innbetalinger	132 090	11 029
Sum innbetalinger	7 629 478	7 426 531
Utbetalinger		
utbetalinger av lønn og sosiale kostnader	-427 451	-244 277
utbetalinger for varer og tjenester for videresalg og eget forbruk	-410 695	
andre utbetalinger	-6 182 245	-6 928 545
Sum utbetalinger	-7 020 391	-7 172 822
Netto kontantstrøm fra operasjonelle aktiviteter *	609 087	253 709
Kontantstrømmer fra investeringsaktiviteter		
innbetalinger ved salg av varige driftsmidler		2 410
utbetalinger ved kjøp av varige driftsmidler	-48 499	0
Netto kontantstrøm fra investeringsaktiviteter	-48 499	2 410
Netto endring i kontanter og kontantekvivalenter	560 588	256 119
Beholdning av kontanter og kontantekvivalenter ved periodens begynnelse	2 827 440	2 571 321
Beholdning av kontanter og kontantekvivalenter ved periodens slutt	3 388 028	2 827 440
* Avstemming		
periodens resultat	-37 404	-45 310
bokført verdi avhendede anleggsmidler		1
ordinære avskrivninger	32 545	30 991
netto avregninger	584 981	0
endring i forpliktelser knyttet til anleggsmidler	-48 499	-38 438
endring i kundefordringer	28 247	4 551
endring i leverandørgjeld	-35 318	264 271
Pensjonskostnad uten kontanteffekt	35 704	40 268
poster klassifisert som investerings- eller finansieringsaktiviteter	332	-215
Netto kontantstrøm fra operasjonelle aktiviteter	560 588	256 119



Publikasjonen kan bestilles på
www.forskningsradet.no/publikasjoner

Norges forskningsråd

Stensberggata 26
Postboks 2700 St.Hanshaugen
N0-0131 Oslo

Telefon +47 22 03 70 00
Telefaks +47 22 03 70 01
post@forskningsradet.no
www.forskningsradet.no

Design omslag: Design et cetera AS

Mai 2013

ISBN 978-82-12- 03218-7 (pdf)