

# Horisont Europa - de første resultatene

---

Aggregerte tall januar 2021 – mars 2022

Datakilde: eCorda (Kommissjonen) per april 2022



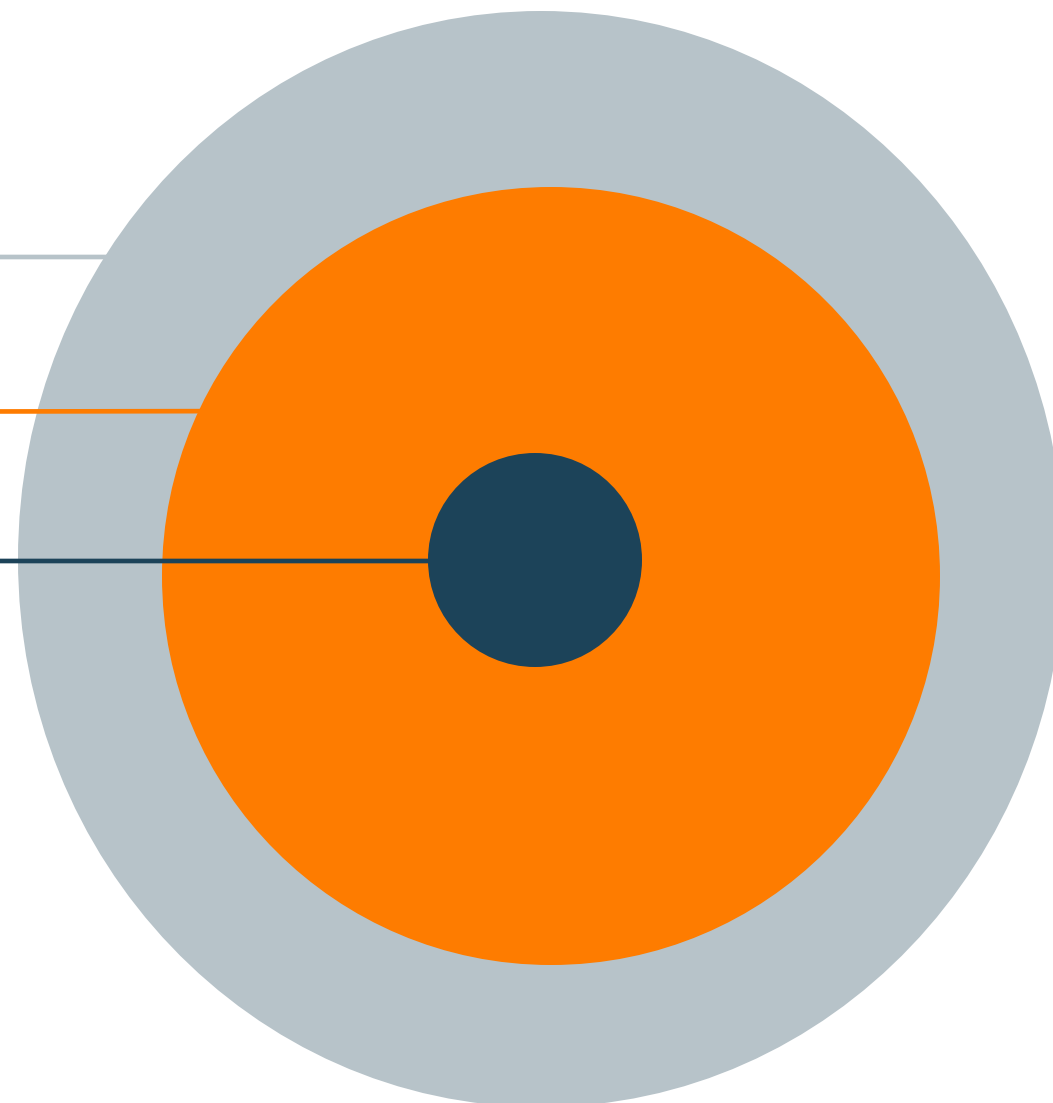


# Søknader og innstilte prosjekter med norsk deltakelse

694 søknader

189 innstilte prosjekter

21 norske koordinatører i samarbeidsprosjektene





## Norske resultater i Horisont Europa



**181,2  
mill. euro**

har norske aktører konkurrert seg til.

**1,7  
mrd. euro**

Samlet verdi av prosjektene med norsk deltakelse



**3,26 %**

av de utlyste midlene fra EU har gått til Norge (norsk **returandel**).

Ambisjon:  
2,8 prosent



**8 %**

av alle **søknadene** har norsk deltakelse

**15 %**

av alle **innstilte prosjektene** har norsk deltakelse



**27,2 %**

av alle søknader med norsk deltakelse er innstilte for finansiering (norsk **suksessrate**).

Høy kvalitet på søknader med norsk deltakelse.

Til sammenligning er 14,9 prosent av alle søknadene til Horisont Europa innstilte for finansiering.



## Retur til Norge fordelt på de tre søylene

Fremragende vitenskap  
21,8 mill. euro

Globale utfordringer og konkurransedyktig næringsliv  
144,1 mill. euro

Åpen innovasjon  
**13,4 mill. euro**





# Retur og returandeler for Norge fordelt på delprogrammene

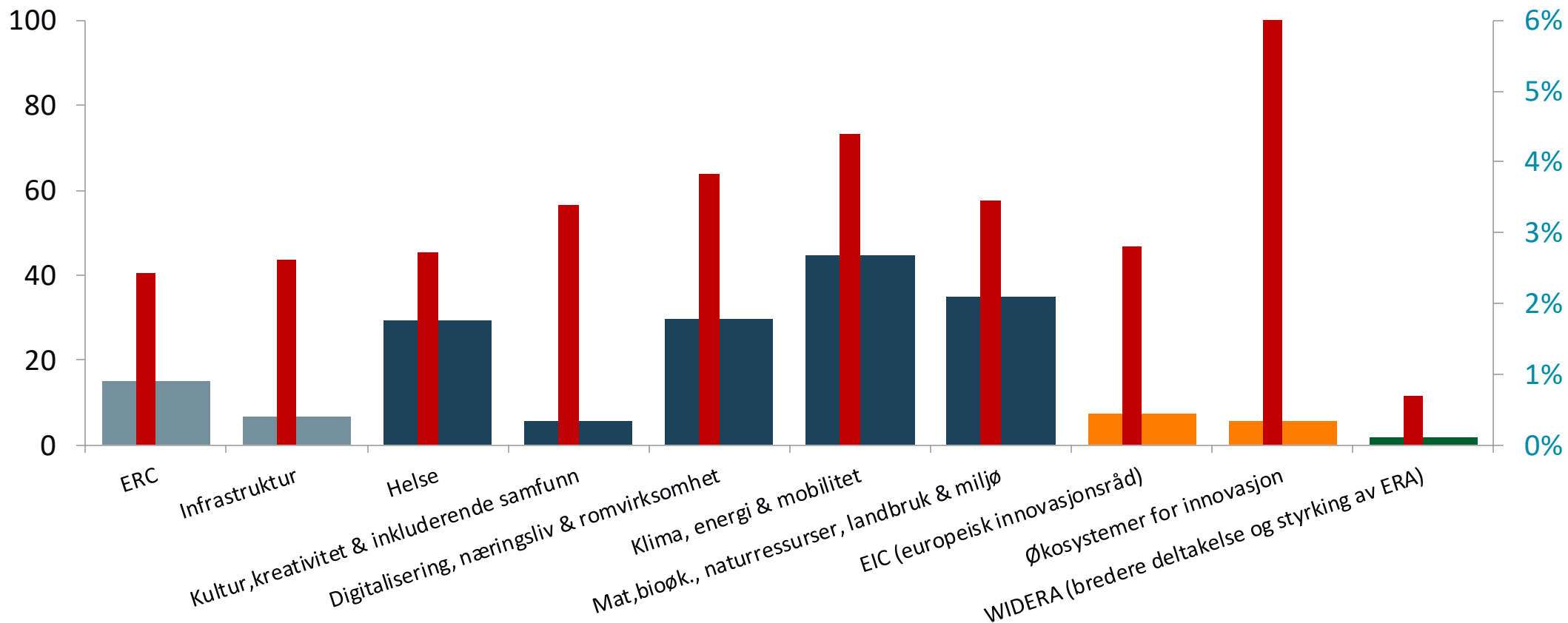
Fremragende vitenskap

Globale utfordringer og konkurransedyktig næringsliv

Åpen innovasjon

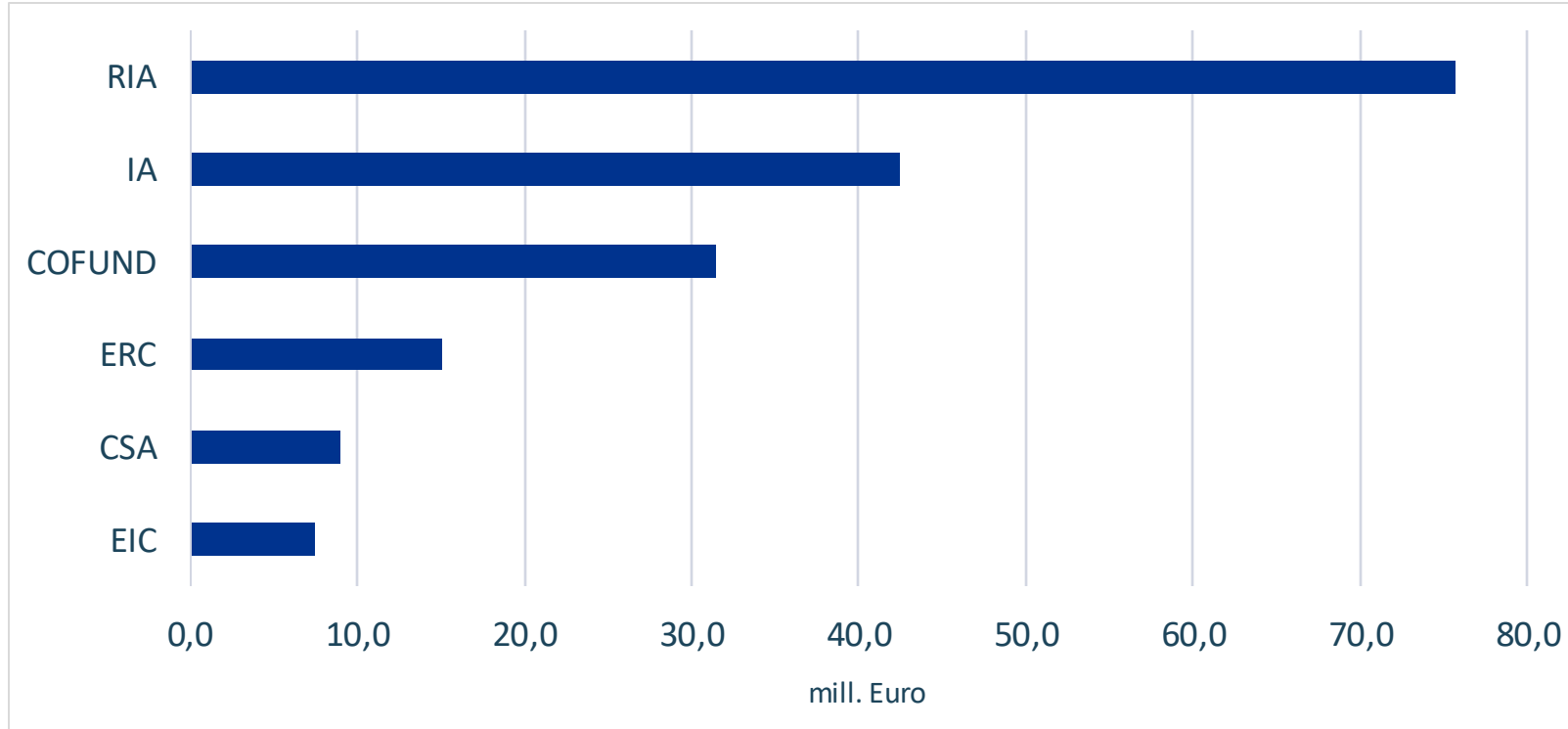
Øvrige

Mill. euro





# Retur til Norge fordelt på prosjekttyper



RIA - Research and Innovation action

IA - Innovation action

COFUND – Co-funding

ERC - European Research Council

CSA - Coordination and support action

EIC - The European Innovation Council



# Retur til Norge fordelt på FoU-sektorer

