

# Årsregnskap 2019 for Forskningsrådet og Eiendomsfondet

med noter og kontantstrømoppstilling

---

---

# Innhold

1	Årsregnskap Forskningsrådet med noter .....	3
2	Årsregnskap Eiendomsfondet .....	21

# 1 Årsregnskap Forskningsrådet med noter

## LEDELSESKOMMENTAR

### Virksomhetens formål, vedtektene § 1

Norges forskningsråd skal være et nasjonalt utøvende forskningsstrategisk organ, som har ansvar for å øke kunnskapsgrunnlaget og bidra til å dekke samfunnets behov for forskning ved å fremme grunnleggende og anvendt forskning og innovasjon. Forskningsrådet skal også arbeide for å fremme internasjonalt forskningssamarbeid og gi myndighetene råd i forskningspolitiske saker.

### Regnskapsstandard

Regnskapet omfatter Forskningsrådets virksomhet samt Kilden og Teknologirådet. Forskningsrådets virksomhet består av FoU-regnskapet og virksomhetsregnskapet. Rådet er også forvalter av Eiendomsfondet – dette regnskapet avlegges separat, jf. retningslinjer for statlige fond.

Regnskapet gir et dekkende bilde av Forskningsrådets virksomhet ut fra årets aktivitet og de regnskapsprinsipper som er lagt til grunn. Årsregnskapet er avlagt i henhold til bestemmelser om økonomistyring i staten, rundskriv fra Finansdepartementet og krav fra Kunnskapsdepartementet. Norges forskningsråd revideres av Riksrevisjonen.

Regnskapet er avlagt etter statlige regnskapsstandarder (heretter kalt SRS), men avviker når det gjelder pensjonsforpliktelser utenom Statens pensjonskasse (SPK), jf. note for regnskapsprinsipper.

### Vesentlige endringer i resultat- og balanseposter

Forskningsrådet har i 2019 fått bevilget 10,4 mrd. kr. til FoU-formål, hvorav bevilgninger fra departementer utgjorde 10,1 mrd. kr. Differansen mellom tilførte midler og utdelte midler utgjør endringen i Forskningsrådets forskningsforpliktelser (overføringer), jf. kortsiktig gjeld i balansen.

Overføringene knyttet til forskningsaktiviteter og – prosjekter utgjorde 3,1 mrd. kr pr 31.12.2019. Forskningsrådet har innført porteføljestyling for å målstyre aktivitetene og ha grep på overføringene. Tanken er at en samlet porteføljestyling, langtidsbudsjettering, felles søknadsbehandling og nye søknadstyper skal bidra til større planmessighet. Det legges opp til en betydelig reduksjon i overføringene i løpet av en 4-årsperiode, men overføringene ut av 2019 er 133 mill. kroner høyere enn 2018.

Under driftsinntekter og driftskostnader vises i hovedsak kostnader og inntekter til egen drift, drift av programmer/aktiviteter og drift av Kilden og Teknologirådet. I tillegg kommer driftskostnader i FoU-regnskapet.

Virksomhetskostnadene finansieres ved én bevilgning fra KD, refusjoner fra FoU og andre inntekter. Årets bevilgning til Forskningsrådet ble redusert i RNB 2019 fra 792,5 til 771 mill. kroner. Andre inntekter inkl refusjoner var på 23,7 mill. kroner. Budsjett for virksomhetskostnader i 2019 var på 864 mill. kroner, og det var budsjettert med å disponere 61,6 mill. kroner av administrativ avsetning (ikke—inntektsført bevilgning).

Virksomhetsregnskapet ble avsluttet med en innsparing på om lag 26 mill. kroner i forhold til budsjett. Det er en kostnadsvekst i forhold til fjoråret som hovedsakelig er relatert til høyere utgifter til Statens pensjonskasse, lønns- og prisvekst og høyere utviklingsaktivitet. Adm. avsetning (Ikke-inntektsført bevilgning) er redusert med 35,3 mill. kroner pr 31.12.2019.

Pensjonsforpliktelser utenom SPK utgjorde 35,3 mill. kroner pr 31.12.19. Årets endring føres mot egen linje i balansen ved årsslutt, og reduserer ikke virksomhetskapitalen.

## Anleggsmidler

### Investeringer i anleggsmidler

I 2019 er det gjort investeringer i varige driftsmidler/immaterielle rettigheter for 40,5 mill. kroner.:

- 29,4 mill. kroner er knyttet til investeringer i IKT-porteføljen (nettsider, RPA – Artificial intelligence, e-Regnskap, systemutvikling for nye søknadstyper, virksomhetsstyring, reisemodul)
- 7,6 mill. kroner til driftsforbedringer, oppgraderinger, nettverk, lisenser, Av-utstyr, inventar
- 3,6 mill. kroner til vedlikehold av eSak og tilhørende moduler

10. mars 2020

I styret for Norges forskningsråd

Hilde Jonne  
(leder)

Kenneth Ruud  
(nestleder)

Mette Halskov Hansen

Eli Aamot

Kirsti Hjemdahl

Pinar Heggernes

Lars Harry Vorland

Tomas Kåberger

Eimund Nygaard

Geir Færre

Jan Magnus Aarssen

Eirin Isaksen Winsnes

(Ansattes representant)

Eimund Riiser

(Ansattes representant)

John-Arne Røttingen  
(adm. direktør)

## **NOTE REGNSKAPSPRINSIPPER**

Norges forskningsråd er etablert som et forvaltningsorgan med særskilte fullmakter og underlagt de krav som stilles til statlig økonomiforvaltning for nettobudsjetterte virksomheter.

Årsregnskapet er utarbeidet og avlagt i samsvar med de Statlige Regnskapsstandardene (SRS) av des-2018 med de avvik som er kommentert her. Virksomheten har tatt i bruk alle oppdaterte standarder, også SRS 1 Presentasjon av virksomhetsregnskapet og SRS 10 Inntekt fra bevilgninger, tilskudd og overføringer, samt overføringer til og fra staten.

I hht oppdaterte statlige regnskapsstandardene er det gjort enkelte endringer i presentasjon av regnskapet og fjorårets regnskapstall. I avsnittet statens kapital del C er overskrift endret fra Statens finansiering av immaterielle eiendeler og varige driftsmidler til Utsatt inntektsføring av bevilgning (nettobudsjetterte). Her presenteres regnskapslinjen Statens finansiering av immaterielle eiendeler og varige driftsmidler, og ny regnskapslinje Ikke inntektsført bevilgning. Sammenligningstall for 2018 er endret tilsvarende.

Alle regnskapstall er oppgitt i 1000 kroner dersom ikke annet er særskilt opplyst.

## **ANVENDTE REGNSKAPSPRINSIPPER**

### *Inntekter*

Driftsinntekter inntektsføres etter prinsippet om motsatt sammenstilling. Bevilgning knyttet til ikke utførte aktiviteter pr 31.12 vises som ikke inntektsført bevilgning i balansen. Inntektsføring ved salg av abonnementer skjer ved faktureringstidspunktet.

Andelen av inntekt fra bevilgninger som benyttes til anskaffelse av immaterielle eiendeler og varige driftsmidler som balanseføres, inntektsføres ikke på anskaffelsestidspunktet, men avsettes i balansen på regnskapslinjen statens finansiering av immaterielle eiendeler og varige driftsmidler.

I takt med kostnadsføringen av avskrivninger av immaterielle eiendeler og varige driftsmidler inntektsføres et tilsvarende beløp fra avsetningen statens finansiering av immaterielle eiendeler og varige driftsmidler. Periodens inntektsføring fra avsetningen resultatføres som inntekt fra bevilgninger. Dette medfører at kostnadsførte avskrivninger inngår i virksomhetens driftskostnader uten å få resultateffekt.

### *Kostnader*

Utgifter som finansieres med inntekt fra bevilgning og inntekt fra tilskudd og overføringer, kostnadsføres i samme periode som aktivitetene er gjennomført og ressursene er forbrukt.

### *Leieavtaler*

Vi har valgt å benytte forenklet metode i SRS 13 om leieavtaler og klassifiserer alle leieavtaler som operasjonelle leieavtaler.

### *Pensjoner og pensjonsforpliktelser*

SRS 25 legger til grunn en forenklet regnskapsmessig tilnærming til pensjoner. Det er følgelig ikke gjort avsetning av pensjonsforpliktelser i SPK. Kostnader til årets pensjonspremie fremgår av regnskapet.

For Rådets pensjonsordninger utenom SPK bokføres disse som ytelsesplaner i tråd med Norsk regnskapsstandard nr. 6 (NRS6). Her beregnes pensjonskostnader og pensjonsforpliktelser etter

lineær opptjening basert på veiledende pensjonsforutsetninger fra Norsk Regnskapsstiftelse. Pensjonsmidlene er vurdert til virkelig verdi og fratrukket i netto pensjonsforpliktelser i balansen.

Endringer i forpliktelsen som skyldes endringer i pensjonsplanene fordeles over antatt gjenværende opptjeningstid. Endringer i forpliktelser og pensjonsmidler som skyldes endringer i avvik og beregningsforutsetninger (estimatendringer) fordeles over antatt gjennomsnittlig gjenværende opptjeningstid. Dette forutsatt at avvikene ved årets begynnelse overstiger 10 % av det største av brutto pensjonsforpliktelser og pensjonsmidler.

Endringen i årets forpliktelser resultatføres ihht NRS6 . Resultateffekten blir imidlertid ikke disponert mot virksomhetskapsitalen, men føres på egen linje mellom egenkapital og avsetning for forpliktelse i balansen. Av den grunn vil ikke prinsippforskjellen påvirke de midler Forskningsrådet har til disposisjon.

#### *Tilskuddsforvaltning og andre overføringer fra staten*

Tilskuddsforvaltning er presentert som resultatnøytrale gjennomstrømningsposter nederst i resultatoppstillingen. Midler til tilskuddsforvaltning inntektsføres i takt med kostnadene.

Tilskuddsforvaltningen presenteres etter samme prinsipper som de er bokført (periodiseringsprinsippet). Dette er en prinsippendring fra tidligere år da tilskuddsforvaltning tidligere ble presentert etter kontantprinsippet. Prinsippendringer er en følge av endring i SRS 10 Inntekt fra bevilgninger, tilskudd og overføringer til virksomheten, samt overføringer til og fra staten. I avsnittet for gjeld er det opprettet en ny overskrift Gjeld vedrørende tilskuddsforvaltning og andre overføringer (del D, punkt IV). Sammenligningstallene for 2018 er omarbeidet.

Ubrukte midler og tilskudd som ikke er utbetalt til bevilgningsmottaker, fremgår av *Gjeld vedrørende tilskuddsforvaltning og andre overføringer* i balansen (forskningsforpliktelser).

#### KLASSIFISERING AV BALANSEPOSTER

Omløpsmidler og kortsiktig gjeld omfatter poster som forfaller til betaling innen ett år etter anskaffelsestidspunktet. I tillegg er gaveforsterkningsmidler presentert som kortsiktig gjeld. Øvrige poster er klassifisert som anleggsmidler/langsiktig gjeld.

#### *Fordringer*

Kundefordringer og andre fordringer er oppført i balansen til pålydende. Avsetning til tap gjøres på grunnlag av individuelle vurderinger av de enkelte fordringene.

#### *Valuta*

Pengeposter i utenlandsk valuta er vurdert etter kursen ved regnskapsårets slutt.

#### *Anleggsmidler*

Immaterielle og varige driftsmidler som er eid av Forskningsrådet aktiveres og avskrives dersom de har levetid over tre år og har en kostpris over kr. 30.000. Anleggsmidler vurderes til anskaffelseskost fratrukket avskrivninger. Kjøp av bistand til utvikling av programvare er balanseført. Bruk av egne ansatte til utvikling av programvare er kostnadsført.

### Statens kapital

Statens kapital utgjør nettobeløpet av virksomhetens eiendeler og gjeld. Statens kapital består av virksomhetskapskapital, avregninger og utsatt inntektsføring av bevilgning (nettobudsjetterte).

### Statens finansiering av immaterielle eiendeler og varige driftsmidler

Avsetningen viser inntekt fra bevilgninger og tilsvarende som er benyttet til anskaffelse av immaterielle eiendeler og varige driftsmidler.

### Kontantstrømoppstilling

Kontantstrømoppstillingen er utarbeidet etter den *direkte* metode tilpasset statlige virksomheter.

## STATLIGE RAMMEBETINGELSER

### Selvassurandørprinsippet

Staten opererer som selvassurandør, og det er da følgelig ikke inkludert poster i balanse eller resultatregnskap som søker å reflektere alternative netto forsikringskostnader eller forpliktelser. Forskningsrådet har egen tariffavtale og faller ikke inn under personalforsikringsordningene i den statlige tariffavtalen. Forskningsrådet har derfor unntak for dette prinsippet for gruppelev/ulykkes- og reiseforsikring for sine ansatte.

### Statens konsernkontoordning

Statlige virksomheter omfattes av statens konsernkontoordning. Konsernkontoordningen innebærer at alle inn- og utbetalinger daglig gjøres opp mot Forskningsrådets oppgjørskonto i Norges Bank. Oppgjørskontoen i Norges Bank gir ikke renter. Nettobudsjetterte virksomheter beholder likviditeten ved årets slutt. Forskningsrådet tilføres likvider løpende gjennom året iht. utbetalingsplaner fra departementene. Bankkonti utenfor konsernkontoordningen er presentert på linjen Andre bankinnskudd i balanseoppstillingen.

## ÅRSREGNSKAP MED NOTER

RESULTATREGNSKAP	Note	31.12.2019	31.12.2018
<b>Driftsinntekter</b>			
Inntekt fra bevilgninger	1	847 705	734 424
Inntekt fra tilskudd og overføringer	1	25 964	37 793
Salgs- og leieinntekter	1	736	837
Andre driftsinntekter	1	938	1 044
<i>Sum driftsinntekter</i>		<i>875 343</i>	<i>774 099</i>
<b>Driftskostnader</b>			
Lønnskostnader	2	552 566	504 053
Avskrivninger	4,5	16 281	17 729
Andre driftskostnader	3	305 819	252 987
<i>Sum driftskostnader</i>		<i>874 666</i>	<i>774 769</i>
<b>Driftsresultat</b>		<b>678</b>	<b>-670</b>
<b>Finansinntekter og finanskostnader</b>			
Finansinntekter	6	73	224
Finanskostnader	6	-228	-94
<i>Sum finansinntekter og finanskostnader</i>		<i>-156</i>	<i>130</i>
<b>Resultat av periodens aktiviteter</b>		<b>522</b>	<b>-539</b>
<b>Endring pensjonsforpliktelser</b>	19	<b>522</b>	<b>-539</b>
<b>Avregninger og disponeringer</b>		<b>0</b>	<b>0</b>

**Tilskudsforvaltning**

Utbetalinger av tilskudd til andre	10	10 178 584	9 839 026
Avregning tilskudsforvaltning	10	-10 178 584	-9 839 026
<i>Sum tilskudsforvaltning</i>		<i>0</i>	<i>0</i>

**BALANSEREGNSKAP 1/1-31/12**

<b>EIENDELER</b>	<b>Note</b>	<b>31.12.2019</b>	<b>31.12.2018</b>
<b>A. Anleggsmidler</b>			
<b>Immaterielle eiendeler</b>			
Programvare og lignende rettigheter	4	84 116	30 406
Immaterielle eiendeler under utførelse	4	0	28 126
<i>Sum immaterielle eiendeler</i>		<i>84 116</i>	<i>58 532</i>
<b>Varige driftsmidler</b>			
Driftsløsøre, inventar, verktøy og lignende	5	17 985	19 311
<i>Sum varige anleggsmidler</i>		<i>17 985</i>	<i>19 311</i>
<b>Finansielle anleggsmidler</b>		<b>0</b>	<b>0</b>
<b>Sum anleggsmidler</b>		<b>102 101</b>	<b>77 843</b>
<b>B. Omløpsmidler</b>			
<b>Beholdninger av varer og driftsmateriell</b>		<b>0</b>	<b>0</b>
<b>Fordringer</b>			
Kundefordringer	13	100 024	129 613
Opptjente, ikke fakturerte inntekter		25	16 135
Ansatte - lønnslån	14	442	252
Andre fordringer	14	10 788	20 767
<i>Sum fordringer</i>		<i>111 278</i>	<i>166 768</i>
<b>Bankinnskudd, kontanter og lignende</b>			
Bankinnskudd på konsernkonto i Norges Bank	16	5 426 628	4 887 513
Andre bankinnskudd	16	58 693	63 455
<i>Sum bankinnskudd, kontanter og lignende</i>		<i>5 485 321</i>	<i>4 950 968</i>
<b>Sum omløpsmidler</b>		<b>5 596 599</b>	<b>5 117 736</b>
<b>Sum eiendeler drift</b>		<b>5 698 700</b>	<b>5 195 579</b>



**STATENS KAPITAL OG GJELD**

Note 31.12.2019 31.12.2018

**C. Statens kapital**

<b>Virksomhetskapskapital</b>		<b>0</b>	<b>0</b>
<b>Avregninger</b>		<b>0</b>	<b>0</b>

**Utsatt inntektsføring av bevilgning (nettobudsjetterte)**

Statens finansiering av immaterielle eiendeler og varige driftsmidler	4,5	102 101	77 843
Ikke inntektsført bevilgning - adm.avsetning	15	33 331	68 690
<i>Sum utsatt inntektsføring av bevilgning</i>		<i>135 432</i>	<i>146 533</i>
<b>Sum statens kapital</b>		<b>135 432</b>	<b>146 533</b>

<b>Pensjonsforpliktelser</b>	19	<b>-35 029</b>	<b>-35 550</b>
------------------------------	----	----------------	----------------

**D. Gjeld****Avsetning for langsiktige forpliktelser**

Pensjonsforpliktelser	19	35 348	35 869
<i>Sum avsetning for langsiktige forpliktelser</i>		<i>35 348</i>	<i>35 869</i>

<b>Annen langsiktig gjeld</b>		<b>0</b>	<b>0</b>
-------------------------------	--	----------	----------

**Kortsiktig gjeld**

Leverandørgjeld		46 477	57 255
Skyldig skattetrekk		20 163	20 712
Skyldige offentlige avgifter		20 408	19 233
Avsatte feriepenger		41 744	41 338
Mottatt forskuddsbetaling	17	761	597
Annen kortsiktig gjeld	18	41 289	54 638
<i>Sum kortsiktig gjeld</i>		<i>170 842</i>	<i>193 774</i>
<b>Sum gjeld</b>		<b>206 190</b>	<b>229 643</b>

<b>Sum statens kapital og gjeld - drift</b>		<b>306 594</b>	<b>340 626</b>
---	--	----------------	----------------

**Gjeld vedrørende tilskuddsforvaltning og andre overføringer**

Forskningsforpliktelser	11	3 140 067	3 007 147
Forskningsforpliktelser til utbetaling	8	2 252 039	1 847 806
<i>Sum gjeld vedrørende tilskuddsforvaltning og andre overføringer</i>		<i>5 392 107</i>	<i>4 854 953</i>
<b>Sum statens kapital og gjeld</b>		<b>5 698 700</b>	<b>5 195 579</b>

<b>NOTE A SEGMENTNOTE</b>				
<b>Resultatoppstilling</b>	<b>Note</b>	<b>FoU</b>	<b>Virksomhet</b>	<b>2019</b>
Inntekt fra bevilgninger	1	57 997	813 966	871 963
- brutto benyttet til investeringer i anleggsmidler	1		-40 539	-40 539
+utsatt inntekt fra avsetning til avskrivninger	1	0	16 281	16 281
Inntekt fra tilskudd og overføringer	1	18	25 947	25 964
Salgs- og leieinntekter	1	89	647	736
Andre driftsinntekter	1	778	160	938
<i>Driftsinntekter</i>		<b>58 882</b>	<b>816 462</b>	<b>875 343</b>
Lønn og andre driftskostnader	2,3	40 197	819 898	860 095
Avskrivninger	4,5	0	16 281	16 281
Administrasjonsdel av departementsinntekter		18 684	-20 394	-1 710
<i>Driftskostnader</i>		<b>58 882</b>	<b>815 785</b>	<b>874 666</b>
<b>Driftsresultat</b>		<b>0</b>	<b>678</b>	<b>678</b>
Finansinntekter og finanskostnader	6	0	-156	-156
<b>Resultat av periodens aktiviteter</b>		<b>0</b>	<b>522</b>	<b>522</b>
<b>Endring pensjonsforpliktelse</b>	<b>19</b>	<b>0</b>	<b>522</b>	<b>522</b>
Tilskuddsforvaltning	10	10 178 584	0	10 178 584
Avregning tilskuddsforvaltning	10	-10 178 584	0	-10 178 584
<i>Tilskuddsforvaltning</i>		<i>0</i>	<i>0</i>	<i>0</i>
<b>Periodens resultat</b>		<b>0</b>	<b>0</b>	<b>0</b>
<b>Resultatoppstilling</b>				
	<b>Note</b>	<b>FoU</b>	<b>Virksomhet</b>	<b>2018</b>
Inntekt fra bevilgninger	1	14 638	746 878	761 517
- brutto benyttet til investeringer i anleggsmidler	1	-397	-44 424	-44 821
+utsatt inntekt fra avsetning til avskrivninger	1	0	17 729	17 729
Inntekt fra tilskudd og overføringer	1	15 193	22 600	37 793
Salgs- og leieinntekter	1	0	837	837
Andre driftsinntekter	1	0	1 044	1 044
<i>Driftsinntekter</i>		<b>29 435</b>	<b>744 664</b>	<b>774 099</b>
Lønn og andre driftskostnader	2,3	8 734	749 970	758 704
Avskrivninger	4,5	0	17 729	17 729
Administrasjonsdel av departementsinntekter		20 807	-22 471	-1 664
<i>Driftskostnader</i>		<b>29 541</b>	<b>745 228</b>	<b>774 769</b>
<b>Driftsresultat</b>		<b>-105</b>	<b>-564</b>	<b>-670</b>
Finansinntekter og finanskostnader	6	105	25	130
<b>Resultat av periodens aktiviteter</b>		<b>0</b>	<b>-539</b>	<b>-539</b>
<b>Endring pensjonsforpliktelse</b>	<b>19</b>	<b>0</b>	<b>-539</b>	<b>-539</b>
Tilskuddsforvaltning	10	9 839 026		9 839 026
Avregning tilskuddsforvaltning	10	-9 839 026		-9 839 026
<i>Tilskuddsforvaltning</i>		<i>0</i>	<i>0</i>	<i>0</i>
<b>Periodens resultat</b>		<b>0</b>	<b>0</b>	<b>0</b>

<b>Note 1 Driftsinntekter</b>	<b>2019</b>	<b>2018</b>
<i>Inntekt fra bevilgninger</i>		
Kunnskapsdepartementet	851 987	681 203
- brutto benyttet til investeringer i anleggsmidler	-40 539	-44 821
+utsatt inntekt fra avsetning til avskrivninger	16 281	17 729
<b><i>Sum inntekt fra bevilgninger til drift fra Kunnskapsdepartementet</i></b>	<b>827 729</b>	<b>654 111</b>
Nærings- og fiskeridepartementet	14 052	49 647
Olje- og energidepartementet	0	5 530
Landbruks- og matdepartementet	285	-325
Klima- og miljødepartementet	1 190	-6 962
Arbeids- og sosialdepartementet	0	935
Utenriksdepartementet	10	28 116
Helse- og omsorgsdepartementet	3 181	-5 274
Barne- og likestillingsdep.	0	158
Samferdselsdepartementet	24	5 482
Finansdepartementet	0	21
Kulturdepartementet	0	218
Justis- og beredskapsdepartementet	173	849
Kommunal- og moderniseringsdepartementet	1 062	1 889
Forsvarsdepartementet	0	29
<b><i>Sum bevilgninger til drift fra andre departement</i></b>	<b>19 976</b>	<b>80 313</b>
<b><i>Sum inntekt fra bevilgninger</i></b>	<b>847 705</b>	<b>734 424</b>
<i>Inntekt fra tilskudd og overføringer</i>		
Tilskudd fra andre statlige virksomheter	11 310	9 336
Tilskudd fra EU	12 293	38 468
Tilskudd fra kommunale og fylkeskommunale etater	204	207
Tilskudd fra organisasjoner og stiftelser	236	-529
Tilskudd fra næringsliv og private	1 922	-9 688
<b><i>Sum tilskudd og overføringer</i></b>	<b>25 964</b>	<b>37 793</b>
<i>Salgs- og leieinntekter</i>		
Salgs- og leieinntekter	695	793
Andre inntekter	41	45
<b><i>Sum salgs- og leieinntekter</i></b>	<b>736</b>	<b>837</b>
<i>Andre driftsinntekter</i>		
Annen driftsrelatert inntekt	938	1 044
<b><i>Sum andre driftsinntekter</i></b>	<b>938</b>	<b>1 044</b>
<b>Sum driftsinntekter</b>	<b>875 343</b>	<b>774 099</b>

<b>Note 2 Lønnskostnader</b>	<b>2019</b>	<b>2018</b>
Lønn	365 213	367 321
Feriepenger	41 735	41 329
Arbeidsgiveravgift	65 277	59 794
Pensjonskostnader*	83 025	40 287
Sykepenger og andre refusjoner	-9 216	-9 674
Andre ytelser	6 531	4 996
<b>Sum lønnskostnader</b>	<b>552 566</b>	<b>504 053</b>

Lønn og godtgjørelser til ledende personer oppgis i kroner i samsvar med faktiske utbetalinger for 2019.

Lønn og godtgjørelser til ledende personer	Lønn	Andre godtgjørelser
Styreleder		318 500
Administrerende direktør (lønn, diett og trekkpliktige naturalytelser).	2 127 425	
Styret		1 900 500

Forskningsrådets hadde 461 ansatte fordelt på 452,9 årsverk pr. 31.12.2019. En gjennomsnittsberegning for året gir 455,5 årsverk i 2019. I tillegg kommer om lag 14 innleide årsverk og lærlinger.

Administrerende direktør er medlem i den kollektive pensjonsordningen i SPK. Tidligere adm.dir og to områdedirektører har avtale om tilleggspensjon for den del av lønnen som ikke dekkes av avtalen med SPK, begrenset oppad til henholdsvis 8 og 6G.

\*Pensjoner kostnadsføres i resultatregnskapet basert på faktisk påløpt premie for regnskapsåret. Arbeidsgivers andel av premiesats for 2019 har vært 22,9 %, mot 11,2 % i 2018. I tillegg innbetales arbeidstakers andel på 2%. Posten inkluderer også kostnader til AFP-pensjoner, administrasjonspremie og endring pensjonsforpliktelse.

<b>Note 3 Andre driftskostnader</b>	<b>2019</b>	<b>2018</b>
Husleie	48 325	50 419
Vedlikehold og ombygging av leide lokaler	5 504	3 396
Andre kostnader til drift av eiendom og lokaler	49 608	48 755
Leie av maskiner, inventar og lignende	14 730	13 603
Mindre utstyrsanskaffelser	6 651	8 700
Reparasjon og vedlikehold av maskiner, utstyr mv.	10 666	11 457
Kjøp av konsulenttenester	71 329	35 794
Kjøp av andre fremmede tenester	65 096	51 649
Reiser og diett	26 852	28 143
Tap og lignende	156	-2
Øvrige driftskostnader	6 901	1 073
<b>Sum andre driftskostnader</b>	<b>305 819</b>	<b>252 987</b>

Norges Forskningsråd leier lokaler i et flerbrukshus i Drammensveien 288, og har forpliktelser for husleie og faste driftskostnader (om lag 16 210 m<sup>2</sup>).

*Varighet over fem år*

#### **Oversikt over årlige leibeløp i henhold til leieavtaler\***

Husleieavtale med KLP eiendom tom 31.05.2029	49 400
--	--------

\*Kun vesentlige leieavtaler er spesifisert.

<b>Note 4 Immaterielle eiendeler</b>	<b>Programvare o.l.</b>	<b>Under utførelse</b>	<b>Sum</b>
Anskaffelseskost 1.1.2019	165 452	28 126	193 578
Tilgang i 2019	64 072	-28 126	35 946
Tilgang i 2019			0
<b>Anskaffelseskost 31.12.2019</b>	<b>229 525</b>	<b>0</b>	<b>229 524</b>
Akkumulerte avskrivninger 1.1.2019	135 046	0	135 046
Ordinære avskrivninger i 2019	10 363	0	10 363
<b>Balanseført verdi 31.12.2019</b>	<b>84 116</b>	<b>0</b>	<b>84 116</b>
Avskrivningssatser (levetider)	5 år / lineært	Ingen avskrivning	

<b>Note 5 Varige driftsmidler</b>	<b>Driftsløsøre, inventar o.l.</b>
Anskaffelseskost 31.12.2018	357 647
Tilgang i 2019	4 592
Anskaffelseskost 31.12.2019	362 239
Akkumulerte avskrivninger 31.12.2018	338 336
Ordinære avskrivninger i 2019	5 918
<b>Balanseført verdi 31.12.2019</b>	<b>17 985</b>
Avskrivningssatser (levetider)	3-10 år lineært

<b>Note 6 Finansinntekter og finanskostnader</b>	<b>2019</b>	<b>2018</b>
<b>Finansinntekter</b>		
Renteinntekter bank	69	139
Agio (valutagevinst)	3	85
<b>Sum finansinntekter</b>	<b>73</b>	<b>224</b>
<b>Finanskostnader</b>		
Rentekostnader - bank	-58	-29
Gebyrer - bank	-169	-64
Disagio (valutatap)	-1	-1
<b>Sum finanskostnader</b>	<b>-228</b>	<b>-94</b>

<b>Note 8 Forskningsforpliktelse til utbetaling</b>	<b>31.12.2019</b>	<b>31.12.2018</b>	<b>Endring</b>
<b>Virkemiddel</b>			
Program	937 138	842 749	94 388
Frittstående prosjekt	147 258	126 465	20 793
Infrastruktur tiltak	941 930	733 266	208 664
Diverse FoU	12 713	8 117	4 596
Nettverkstiltak	124 659	97 708	26 951
Forvaltning	88 341	39 665	48 676
Felleskostnader	0	-164	164
<b>Sum</b>	<b>2 252 039</b>	<b>1 847 807</b>	<b>404 233</b>

Note 8 viser leverandørgjeld knyttet til tilskuddsforvaltningen pr 31.12.

## Note 10 Tilskuddsforvaltning og andre overføringer fra staten

Tilskuddsforvaltning er utbetaling av forskningsmidler til eksterne prosjektansvarlige. I 2019 er det utbetalt 10,2 mrd. kroner. Tilskuddene vises nedenfor sortert på mottakers institusjonelle sektor, og virkemiddel. I tabell 2 vises tilskudd sortert på virkemiddel og styrende organ.

1. Tilskudd pr virkemiddel og sektor	Kommuner	Fylkeskommuner	Ikke-finansielle foretak	Finansielle foretak	Husholdninger	Ideelle organisasjoner	Statsforvaltningen	Utlandet	Sum virkemiddel 2019	2018	Endring
Program	47 205	4 614	2 287 263	1 325	4 862	37 782	1 931 542	16 479	4 331 072	4 229 231	101 841
Frittstående prosjekt	20 838	4 306	278 983	3 804	14 020	11 267	933 285	5 436	1 271 939	1 395 668	-123 729
Infrastruktur tiltak	0	0	2 003 998	0	282	3 880	1 467 077	108 373	3 583 610	3 216 922	366 688
Diverse FoU	0	100	90 868	0	-125	1 158	23 638	442	116 082	132 775	-16 693
Nettverkstiltak	750	49 577	318 757	137	897	2 148	191 483	44 698	608 446	678 299	-69 853
Forvaltning	622	0	66 638	0	0	8 021	192 154	0	267 435	186 131	81 304
<b>Sum sektor</b>	<b>69 415</b>	<b>58 597</b>	<b>5 046 507</b>	<b>5 265</b>	<b>19 936</b>	<b>64 256</b>	<b>4 739 179</b>	<b>175 429</b>	<b>10 178 584</b>	<b>9 839 026</b>	<b>339 558</b>

2. Tilskudd pr styrende organ og virkemiddel	Program	Frittstående prosjekt	Infrastruktur tiltak	Diverse FoU	Nettverks-tiltak	Forvaltning	Sum pr organ 2019	2018	Endring
Humaniora og samfunnsvitenskap	0	282 838	9 262	0	0	0	292 100	318 462	-26 362
Naturvitenskap og teknologi	26 488	269 086	12 558	73 851	0	0	381 983	395 034	-13 051
Livsvitenskap	0	443 927	21 819	0	13 000	0	478 746	526 748	-48 002
Muliggjørende teknologier	673 669	0	114 366	0	0	0	788 035	678 924	109 111
Industri og tjenestenæringer	572 694	56 083	0	0	234 612	0	863 389	956 762	-93 373
Landbasert mat, miljø og bioressurser	326 379	0	0	0	14 600	0	340 979	347 429	-6 450
Petroleum	351 819	0	21 331	0	0	0	373 150	405 397	-32 247
Hav	497 604	0	0	0	0	0	497 604	486 832	10 772
Energi, transport og lavutslipp	670 317	0	211 888	0	0	0	882 205	867 947	14 258
Klima- og polarforskning	211 924	-1 439	0	0	13 478	0	223 962	303 828	-79 865
Global utvikling	146 354	0	0	0	0	0	146 354	156 303	-9 949
Helse	333 636	0	1 717	4 094	39 147	0	378 594	381 078	-2 484
Demokrati, styring og fornyelse	94 402	0	4 658	125	0	0	99 185	78 243	20 941
Utdanning og kompetanse	135 454	0	36 792	14 859	866	0	187 971	159 336	28 634
Velferd, kultur og samfunn	185 781	0	0	0	0	0	185 781	175 524	10 257
Styret	89 362	208 652	3 074 074	23 153	298 372	108 439	3 802 052	3 359 485	442 567
Bevilgningsutvalg	15 189	12 793	0	0	-5 629	0	22 354	20 138	2 216
AdmDir	0	0	75 146	0	0	158 995	234 141	221 556	12 585
<b>Sum virkemiddel</b>	<b>4 331 072</b>	<b>1 271 939</b>	<b>3 583 610</b>	<b>116 082</b>	<b>608 446</b>	<b>267 435</b>	<b>10 178 584</b>	<b>9 839 026</b>	<b>339 558</b>

**Program** er en målrettet og tidsbegrenset forskningsinnsats for å framskaffe ny kunnskap på et avgrenset felt, og omfatter store programmer, brukerstyrte programmer, grunnforskningsprogrammer og handlingsrettede programmer. **Frittstående prosjekter** er bevilgninger til forskningsprosjekter som ikke er tilknyttet programmer eller infrastrukturtiltak, og omfatter stipend, prosjekt- og miljøstøtte, frittstående EU-prosjekter og andre frittstående prosjekter. **Infrastrukturtiltak** omfatter grunnbevilgninger til institutter, strategiske universitets- og instituttprogrammer, utstyr og instrumenter og andre infrastrukturtiltak, samt sentre for fremragende forskning. **Diverse FoU-kostnader** består av kontingenter til nasjonale og internasjonale organisasjoner, Informasjons-, formidlings- og publiseringstiltak, planlegging, utredning og evaluering samt stimuleringstiltak og nettverksbygging. **Nettverkstiltak** er strategiske tiltak for å koble aktører i forskningssystemet og støtte til nasjonale samarbeidstiltak og møteplasser, samt internasjonale kontingenter og støtte til nettverksbygging bl.a. innenfor EUs forskningssamarbeid.

**Forvaltning** dekker særskilte forvaltningsoppdrag finansiert av departementene for å administrere tilskuddsordninger eller gjøre spesielle oppgaver som kommer i tillegg til Forskningsrådets ordinære virksomhet.



### Note 15 Ikke inntektsført bevilgning - virksomhetsregnskapet

I tråd med prinsippet om motsatt sammenstilling inntektsføres virksomhetsbevilgningen i takt med kostnadene. Den administrative avsetningen tilsvarer underforbruk på tidligere års bevilgninger i virksomhetsregnskapet. Pr 31.12.2019 utgjør ubrukte bevilgninger 33,3 mill. kroner.

	31.12.2019	31.12.2018	Endring
Administrativ avsetning	33 331	68 690	-35 358
<b>Sum</b>	<b>33 331</b>	<b>68 690</b>	<b>-35 358</b>

Note 16 Bankinnskudd, kontanter og lignende	31.12.2019	31.12.2018
Innskudd statens konsernkonto	5 426 628	4 887 513
Gaveforsterkning	42 010	41 612
Øvrige bankkonti	16 682	21 843
<b>Sum</b>	<b>5 485 321</b>	<b>4 950 968</b>

Note 17 Mottatt forskuddsbetaling	31.12.2019	31.12.2018
Mottatt forskuddsbetaling	-761	-597
<b>Sum mottatt forskuddsbetaling</b>	<b>-761</b>	<b>-597</b>

Note 18 Annen kortsiktig gjeld	31.12.2019	31.12.2018
Avsetning ikke-avvilet ferie/påløpt fleksitid	21 992	19 642
Annen kortsiktig gjeld	42	11 175
Midler fra EUs rammeprogram	19 255	23 822
<b>Sum</b>	<b>41 289</b>	<b>54 638</b>

I annen kortsiktig gjeld inngår kostnader som er påløpt, men ikke utbetalt i 2019. I tillegg kommer ubrukte midler fra EUs rammeprogram hvorav 10,1 mill. kroner er koordinatormidler.

### Note 19 Pensjon

Norges forskningsråd har to kollektive pensjonsordninger, en i SPK, og en i DNB/Gabler. I tillegg er det inngått pensjonsavtaler utover ordinær ordning som tas over driften. Ordningene utenfor SPK bokføres i henhold til Norsk Regnskapsstandard som pensjonskostnader etter en ytelsesplan.

Premiefastsettelse og beregning av verdien av pensjonsforpliktelsene skjer etter aktuarberegninger i tråd med Norsk regnskapsstiftelses veiledende forutsetninger pr 31.08.19. Det blir simulert en forvaltning av fondsmidler. Avvik i faktisk utvikling fra de beregningsmessige forutsetninger vil kunne gi både en over- og underfinansiering av ordningene. Ordningen i DnB/Gabler gjelder for sju personer, mens pensjonsavtalen over drift utover ordinær ordning gjelder for seks personer.

Den resultatmessige effekten av endringene i pensjonsforpliktelsene disponeres ikke mot administrativ avsetning, da bevilgningene skjer etter ett-årsprinsippet til dekning av premie, mens pensjonsforpliktelsene er et uttrykk for Forskningsrådets langsiktige forpliktelse. Forskjellen mellom betalt premie og estimert kostnad føres direkte mot balansen på linje for pensjonsforpliktelse.



Forutsetninger lagt til grunn ved beregningene	DNB/Gabler	Drift
Årlig diskonteringsrente	1,80 %	1,80 %
Lønnsvekst	2,25 %	2,25 %
Pensjonsregulering	1,25 %	1,25 %
Frivillig avgang ~ Opptil 50 år (over 50 år =0)	2,00 %	2,00 %
Forventet avkastning	4,20 %	4,20 %
Årlig G-regulering	2,00 %	2,00 %
Inflasjonsrate	1,50 %	1,50 %
Uttak AFP	25,00 %	0,00 %

Pensjonsforpliktelser i balansen	31.12.19	31.12.18
Verdi DNB 1.1	-3 755	-3 890
Endring	1 152	135
Verdi DNB 31.12.	-2 603	-3 755
Pensjonsforpliktelse driftspensjoner 1.1	-32 114	-31 439
Endring	-630	-675
Verdi driftspensjoner 31.12.	-32 744	-32 114
<b>Sum endring i året</b>	<b>522</b>	<b>-539</b>
<b>Avsetning pensjonsforpliktelse 31.12.</b>	<b>-35 348</b>	<b>-35 869</b>
<b>Endring pensjonsforpliktelse</b>	<b>31.12.19</b>	<b>31.12.18</b>
Verdi 1.1	-35 550	-35 011
Endring i året	522	-539
<b>Verdi endring pensjonsforpliktelse 31.12.</b>	<b>-35 029</b>	<b>-35 550</b>

	DNB	Drift	Sum
Sum pensjonskostnad	-292	2 097	<b>1 805</b>
Innbetalt premie/utbetalinger -2019	860	1 467	<b>2 327</b>
<b>Endring pensjonsforpliktelse</b>	<b>-1 152</b>	<b>630</b>	<b>-522</b>

Beregning av DNB-ordningen:		
Sammenstilling av årets pensjonskostnad	2019	2018
Nåverdi av årets pensjonsopptjening	126	137
Rentekostnader på pensjonsforpliktelsen	391	375
Årets brutto pensjonskostnad	517	512
Forventet avkastning på pensjonsmidlene	-414	-354
Netto pensjonskostnad før amortisering	103	158
Amortisering av estimatavvik/aktuarielt tap/gevinst	-409	18
Periodisert arbeidsgiveravgift	14	22
Årets pensjonskostnad før arbeidsgiveravgift	-292	198
Avstemming av pensjonsforpliktelsen:		
Pensjonsordning med netto forpliktelse/ midler	2019	2018
Pensjonsforpliktelser brutto	15 420	15 870
Pensjonsmidler brutto	-13 380	-13 107
Netto pensjonsforpliktelser	2 040	2 763
Ikke resultatført estimatavvik	275	602
Arbeidsgiveravgift av netto pensjonsforpliktelse	288	390
Netto pensjonsforpliktelser/ midler i balansen	2 603	3 755

Beregning av pensjoner over drift	2019	2018
Pensjonsforpliktelse=minsteforpliktelse	38 710	35 598
Ikke resultatført estimatavvik	-5 966	-3 484
Netto pensjonsforpliktelse	32 744	32 114

## **PRINSIPPNOTE TIL OPPSTILLING AV BEVILGNINGSRAPPORT**

Årsregnskapet for statlige forvaltningsorganer med særskilte fullmakter (nettobudsjetterte virksomheter) er utarbeidet og avlagt etter nærmere retningslinjer i bestemmelser om økonomistyring i staten ("bestemmelsene"). Årsregnskapet er avlagt i henhold til punkt 3.4.1 i bestemmelsene, Finansdepartementets rundskriv R-115 av desember 2019 og eventuelle krav fra Kunnskapsdepartementet.

Virksomheten er tilknyttet statens konsernkontoordning i Norges Bank i henhold til krav i økonomibestemmelsenes pkt. 3.7.1. Nettobudsjetterte virksomheter får bevilgninger fra departementene innbetalt til sin bankkonto og beholdningene på oppgjørskonto overføres til nytt år.

Oppstilling av bevilgningsrapportering omfatter en øvre del som viser hva virksomheten har fått stilt til disposisjon i tildelingsbrev for hver statskonto (kapittel/post). Midtre del av oppstillingen viser hva som er rapportert i likvidrapporten til statsregnskapet. Likvidrapporten viser virksomhetens saldo og likvidbevegelser på oppgjørskonto i Norges Bank. I nedre del av oppstillingen fremkommer alle finansielle eiendeler og forpliktelser virksomheten står oppført med i statens kapitalregnskap.

**Bevilgningsrapportering for Norges forskningsråd - tildeling i henhold til tildelingsbrev:**
*(i tusen kroner)*

Kapittel og post pr departement	Kapittelnavn	Posttekst	Samlet tildeling
<b>DEL I</b>			
<b>Arbeids- og sosialdepartementet</b>			
ASD - Kap. 601.50	Utredningsvirksomhet, forskning mm	Norges forskningsråd	166 730
<b>Barne- og likestillingsdepartementet</b>			
BLD - Kap. 846.50	Forsknings- og utredningsvirksomhet, tilskudd	Norges forskningsråd	2 718
BLD - Kap. 854.50	Tiltak i barne- og ungdomsvernet	Forskning og utvikling	16 131
<b>Forsvarsdepartementet</b>			
Forsvarsdepartementet Foreligger ikke kapittel post			
FD Kap.1719.01	Fellesutgifter og tilskudd til foretak under FD	Driftsutgifter	3 710
FD Kap.1760.45	Nyanskaffelser av materiell og nybygg og nyan	Større utstyrsanskaffelser og vedlikehold	1 000
<b>Finansdepartementet</b>			
FIN Kap.1600.21	Finansdepartementet	Spesielle driftsutgifter	9 200
FIN Kap.1600.70	Finansdepartementet	Forskning på og allmennopplysning om finansmarkedet	12 700
<b>Helse- og omsorgsdepartementet</b>			
HOD Kap. 732.21	Regionale helseforetak	Spesielle driftsutgifter	524
HOD Kap. 780.50	Forskning	Norges forskningsråd	338 212
<b>Justis- og beredskapsdepartementet</b>			
JD Kap.400.50	Justis- og beredskapsdepartementet	Norges forskningsråd	42 551
JD Kap.400.23	Justis- og beredskapsdepartementet	Spesielle driftsutgifter, forskning, evaluering og kunnska	2 250
<b>Kunnskapsdepartementet</b>			
KD - Kunnskapsdepartementet Foreligger ikke kapittel post			
KD Kap. 201.21	Analyse og kunnskapsgrunnlag	Spesielle driftsutgifter	18 391
KD Kap. 226.63	Kvalitetsutvikling i grunnskoleopplæringen	Tidlig innsats i skolen gjennom økt lærerinnsett på 1.-10	12 166
KD Kap.226.21	Kvalitetsutvikling i grunnskoleopplæringen	Spesielle driftsutgifter	42 058
		Forskning på tiltak for bedre kvalitet i barnehagen og grunnsopplæringen	34 042
KD Kap. 226.60	Kvalitetsutvikling i grunnsopplæringen	Tilskudd til vitensentre	73 775
KD Kap.231.21	Barnehager	Særskilte driftsutgifter	17 240
KD Kap.231.51	Barnehager	Forskning	8 500
KD Kap.258.21	Tiltak for livslang læring	Spesielle driftsutgifter	4 414
KD Kap.281.50	Felles tiltak for universiteter og høyskoler	Tilskudd til Norges forskningsråd	229 107
KD Kap.285.52	Norges forskningsråd	Langsiktig, grunnleggende forskning	1 699 644
KD Kap.285.53	Norges forskningsråd	Sektoroverskridende og strategiske satsinger	1 607 442
KD Kap.285.54	Norges forskningsråd	Forskningsinfrastruktur av nasjonal, strategisk interesse	751 245
KD Kap.285.55	Norges forskningsråd	Virksomhetskostnader	771 043
KD Kap.287.21	Forskningsinstitutter og andre tiltak	Spesielle driftsutgifter	1 000
KD Kap.287.57	Forskningsinstitutter og andre tiltak	Basisbevilgning til samfinnsvitenskapelige forskningsin	217 444
KD Kap.288.21	Internasjonale samarbeidstiltak	Spesielle driftsutgifter	38 200
KD Kap. 291.50	Bosetting av flyktninger og tiltak for innvandre	Norges forskningsråd	7 021
<b>Klima- og miljødepartementet</b>			
KLD Kap. 1400.76	Klima- og miljødepartementet	Støtte til nasjonale og internasjonale miljøtiltak	1 000
KLD Kap. 1410.50	Kunnskap om klima og miljø	Basisbevilgninger til miljøforskningsinstituttene	191 294
KLD Kap. 1410.51	Kunnskap om klima og miljø	Forskningsprogrammer	293 105
KLD Kap. 1410.53	Kunnskap om klima og miljø	Internasjonalt samarbeid om miljøforskning	6 897
<b>Kommunal- og moderniseringsdepartementet</b>			
Kommunal- og moderniseringsdepartementet Foreligger ikke kapittel post			
KMD Kap.500.50	Kommunal- og moderniseringsdepartementet	Forskningsprogrammer	237 381
KMD Kap. 553.74	Omstillingsdyktige regioner	Nasjonale tiltak for klynger og innovasjonsmiljø	80 193
<b>Kulturdepartementet</b>			
KUD - Kap. 325.52	Allmenne kulturformål	Norges forskningsråd	13 785
KUD - Kap. 335.73	Medieformål	Medieforskning	8 090
KUD - Kulturdepartementet Spillemidler - foreligger ikke kapittel.post			
			2 106
<b>Landbruks- og matdepartementet</b>			
LMD Kap.1137.50	Forskning og innovasjon	Forskningsaktivitet, Norges forskningsråd	240 878
LMD Kap. 1137.51	Forskning og innovasjon	Basisbevilgninger mm, Norges forskningsråd	178 036
LMD Kap. 1150.77	Til gjennomføring av jordbruksavtalen mm	Utviklingsiltak	53 087
<b>Nærings- og fiskeridepartementet</b>			
NFD Kap.900.22	Nærings- og fiskeridepartementet	Trygg håndtering av norsk atomavfall og atomlegg	814
NFD Kap.920.50	Norges forskningsråd	Tilskudd til forskning	2 090 169
<b>Olje- og energidepartementet</b>			
OED Kap.1830.50	Forskning og næringsutvikling	Overføring til Norges forskningsråd	800 500
OED Kap.1840.50	CO <sub>2</sub> -håndtering	Forskning, utvikling og demonstrasjon av CO <sub>2</sub> -håndtering	92 000
<b>Samferdselsdepartementet</b>			
SD Kap. 1301.50	Forskning og utvikling mv	Samferdselsforskning	129 950
<b>Utenriksdepartementet</b>			
UD Kap.118.70	Utenrikspolitiske satsinger	Nordområdetiltak, samarbeid med Russland og atomsik	41 000
UD Kap.118.74	Utenrikspolitiske satsinger	Forskning, dialog og menneskerettigheter	10 608
UD Kap.150.70	Humanitær bistand	Nødhjelp og humanitær bistand	7 500
UD Kap.159.71	Regionbevilgninger	Europa og Sentral-Asia	4 000
UD Kap.160.70	Helse	Helse	62 000
UD Kap.161.71	Utdanning, forskning og faglig samarbeid	Forskning	153 631
UD Kap.161.72	Utdanning, forskning og faglig samarbeid	Kunnskapsbanken og faglig samarbeid	40 000
UD Kap. 163.71	Klima, miljø og hav	Hav og marin forsøpling	25 750
UD - Utenriksdept.			2 000
<b>Sum samlet tildeling</b>			<b>10 895 232</b>

<b>DEL II</b>			
Beholdninger rapportert i likvidrapporten for Norges forskningsråd	Note	Regnskap	
<i>0677.50.0021 Drift</i>			
Inngående saldo på oppgjørskonto i Norges Bank 31.12.2018	16	4 887 513	
Endring i perioden		539 115	
<i>Utgående saldo i Norges Bank 31.12.2019</i>		<b>5 426 628</b>	
<i>0677.60.00084 Gaveforsterkning</i>			
Inngående saldo på oppgjørskonto i Norges Bank 31.12.2018	16	41 612	
Endring i perioden		398	
<i>Utgående saldo i Norges Bank 31.12.2019</i>		<b>42 010</b>	

<b>DEL III</b>					
Beholdninger rapportert til kapitalregnskapet (31.12)					
Konto	Tekst	Note	2019	2018	Endring
810209	0677.60.00084 Gaveforsterkning	16	42 010	41 612	398
820201	0677.50.0021 Drift	16	5 426 628	4 887 513	539 115

<b>KONTANTSTRØM etter den direkte metoden</b>	<b>31.12.2019</b>	<b>31.12.2018</b>
<b>Kontantstrømmer fra driftsaktiviteter</b>		
<b>Innbetalinger</b>		
innbetalinger av bevilgning fra fagdepartementet	812 346	893 677
innbetalinger av tilskudd og overføringer	25 964	39 670
innbetalinger fra salg av varer og tjenester	1 674	1 882
<b>Sum innbetalinger</b>	<b>839 984</b>	<b>935 229</b>
<b>Utbetalinger</b>		
utbetalinger av lønn og sosiale kostnader	552 566	504 053
utbetalinger for kjøp av varer og tjenester	249 682	253 118
<b>Sum utbetalinger</b>	<b>802 248</b>	<b>757 171</b>
<b>Netto kontantstrøm fra driftsaktiviteter*</b>	<b>37 737</b>	<b>178 058</b>
<b>Kontantstrømmer fra investeringsaktiviteter</b>		
utbetalinger ved kjøp av immaterielle eiendeler og varige driftsmidler (-)	-40 538	-44 822
<b>Netto kontantstrøm fra investeringsaktiviteter</b>	<b>-40 538</b>	<b>-44 822</b>
<b>Kontantstrømmer fra finansieringsaktiviteter</b>	<b>0</b>	<b>0</b>
<b>Kontantstrømmer knyttet til overføringer</b>		
innbetalinger fra fagdepartementet til tilskudd til andre (+)	4 754 289	4 508 482
innbetalinger fra andre departement til tilskudd til andre (+)	5 362 500	5 041 571
innbetalinger fra andre til tilskudd til andre (+)	260 215	
utbetalinger og overføringer til andre statlige regnskaper (-)	-4 581 463	-4 707 160
utbetalinger og overføringer til andre virksomheter (-)	-5 258 386	-4 984 599
<b>Netto kontantstrøm knyttet til overføringer</b>	<b>537 154</b>	<b>-141 706</b>
Netto endring i kontanter og kontantekvivalenter (+/-)	534 353	-8 470
Beholdning av kontanter og kontantekvivalenter ved periodens begynnelse	4 950 968	4 959 438
Beholdning av kontanter og kontantekvivalenter ved periodens slutt	<b>5 485 321</b>	<b>4 950 968</b>

<b>* Avstemming</b>	<b>31.12.2019</b>	<b>31.12.2018</b>
resultat av periodens aktiviteter	522	-539
ordinære avskrivninger	16 280	17 729
endring i statens finansiering av immaterielle eiendeler og varige driftsmidler	24 258	27 092
endring i kundefordringer	55 490	-110 871
endring i ikke inntektsførte bevilgning, tilskudd og overføringer	-35 359	-7 235
endring i leverandørgjeld	-22 932	31 758
endring i kortsiktig gjeld - forskningsforpliktelses		219 585
pensjonskostnad uten kontanteffekt	-522	539
<b>Netto kontantstrøm fra driftsaktiviteter*</b>	<b>37 737</b>	<b>178 058</b>

## 2 Årsregnskap Eiendomsfondet

### LEDELSESKOMMENTAR

Norges forskningsråd er forvaltningsorgan med særskilte fullmakter (nettobudsjettert virksomhet). Rådets rolle som eiendomsforvalter har sin bakgrunn i Stortingets vedtak i 1993 der man fikk overført ansvaret for forvaltning av bygninger og eiendommer eid av Norges Teknisk Naturvitenskapelige Forskningsråd (NTNF). I forbindelse med dette ble det opprettet et eiendomsfond som er regulert med egne statutter.

Forvaltningen er selvfinansierende med eget budsjett og regnskap. Resultatet av eiendomsdriften blir overført til fondet som har til formål å fremme forskningsstrategiske mål og forvaltning av eiendomsverdier.

Årsregnskapet gir et dekkende bilde av eiendomsfondets virksomhet ut fra årets aktivitet og de regnskapsprinsipper som er lagt til grunn. Årsregnskapet er avlagt i henhold til bestemmelser om økonomistyring i staten og rundskriv fra Finansdepartementet. Regnskapet er avlagt etter statlige regnskapsstandarder (heretter kalt SRS), og revideres av Riksrevisjonen.

10. mars 2020


I styret for Norges forskningsråd

  
Hilde Tønne  
(leder)


  
Kenneth Ruud  
(nestleder)

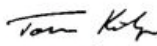
  
Mette Halskov Hansen

  
Eli Aamot

  
Kirsti Holmsson-Hemstad  
Kirsti Hemstad

  
Pinar Heggernes

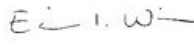
  
Lars Harry Vorland


  
Tomas Kåberger


  
Eimund Nygaard

  
Geir Færre

  
Jan Magnus Aronsen

  
Eirin Isaksen Winsnes  
(Ansattes representant)

  
Eimund Riiser  
(Ansattes representant)

  
John-Arne Røttingen  
(adm. direktør)

## Prinsippnote bevilgningsrapportering for eiendomsfondet

Årsregnskap for statlige fond er utarbeidet og avlagt etter retningslinjer fastsatt i bestemmelser om økonomistyring i staten. Årsregnskapet er i henhold til krav i bestemmelsene og Finansdepartementets rundskriv.

Et statlig fond er en formuesmasse (kapital) som regnskapsmessig er adskilt fra statens øvrige midler, og der anvendelsen er bundet til et nærmere fastsatt formål med varighet utover ett budsjettår. Fond har en forenklet rapportering til statsregnskapet. Eiendomsfondet er et B1-fond og er plassert på en rentebærende konto innenfor statens konsernkontoordning. Rentegruppen er kortsiktig flytende rente. Beholdninger på oppgjørskontoen overføres til nytt år.

### Bevilgningsrapporteringen

Øvre del av oppstillingen viser hva som rapportert i likvidrapporten til statsregnskapet. Likvidrapporten viser fondets saldo og likvidbevegelser på fondets oppgjørskonto i Norges Bank. Alle finansielle eiendeler og forpliktelser som fondet er oppført med i statens kapitalregnskap, vises i oppstillingens nedre del. Note A utgår, da det ikke gis tildeling over statsbudsjettet til eiendomsfondet.

Tabell 1: Oppstilling bevilgningsrapportering 2019 (tusen kroner)

Beholdninger rapportert i likvidrapport		Regnskap 2019		
Inngående saldo på oppgjørskonto i Norges Bank		42 061		
Endringer i perioden		6 093		
Sum utgående saldo oppgjørskonto i Norges Bank		48 154		
Beholdninger rapportert til kapitalregnskapet (31.12.)				
Konto	Tekst	2019	2018	Endring
64xxxx	Ordinære fond (eiendeler)	48 154	42 061	6 093
810205	Beholdninger på konto(er) i Norges Bank	48 154	42 061	6 093

### Prinsippnote til årsregnskapet for eiendomsfondet

#### Fondsregnskapet

Fondsregnskapet tilsvarer oppstillingen av virksomhetsregnskapet i årsregnskapet for statlige virksomheter. Fondsregnskapet er utarbeidet etter statlige regnskapsstandarder. Notene nummereres fortløpende.

Resultatoppstillingen inneholder alle overføringer til og fra fondet i regnskapsåret. Overføringer til fondet består av festeavgifter, renteinntekter og eiendomsskatt. Periodens resultat er forskjellen mellom overføring til fondet og overføring fra fondet, og viser netto endringer i fondskapitalen. Resultatet er overført til opptjent fondskapital i balanseoppstillingen.

Eiendomsfondet har ansvaret for forvaltning av eiendommene i Gaustadbekkdalen. De opprinnelige tomtene overtok Forskningsrådet vederlagsfritt fra staten i 1952. Etter dette er det kjøpt tilleggsarealer for 14,7 mill. kroner for å få eksisterende arealer mer hensiktsmessige. Kjøpene ble finansiert ved bruk av Eiendomsfondet. Fra 2015 fører nye kjøp til en avsetning på konto 215 - statens finansiering av varige driftsmidler. Da de tidligste kjøpene har redusert virksomhetskapitalen med 9,5 mill. kroner, er det ikke vurdert som nødvendig å etablere en avsetning på konto 215 for disse. Beløpet innebærer ikke en reell forpliktelse fremover - verdiene er ikke avskrivbare.

## ÅRSREGNSKAP FOR EIENDOMSFONDET I TUSEN KRONER

<b>Resultatregnskap</b>	<b>Note</b>	<b>2019</b>	<b>2018</b>
<b>Driftsinntekter</b>			
Festeavgifter	1	8 079	7 998
<i>Sum driftsinntekter</i>		<i>8 079</i>	<i>7 998</i>
<b>Driftskostnader</b>			
Lønnskostnader	2	1 715	1 671
Andre driftskostnader	4	761	809
<i>Sum driftskostnader</i>		<i>2 476</i>	<i>2 481</i>
<b>Driftsresultat</b>		<b>5 603</b>	<b>5 517</b>
<b>Finansinntekter og finanskostnader</b>			
Finansinntekter		437	179
<i>Sum finansinntekter og finanskostnader</i>		<i>437</i>	<i>179</i>
<b>Resultat av periodens aktiviteter</b>		<b>6 039</b>	<b>5 696</b>
<b>Avregninger og disponeringer</b>			
Disponering av resultat til eiendomsfond		6 039	5 696
<i>Sum avregninger og disponeringer</i>		<i>6 039</i>	<i>5 696</i>

### Balanseregnskap

<b>EIENDELER</b>	<b>Note</b>	<b>31.12.2019</b>	<b>31.12.2018</b>
<b>A. Anleggsmidler</b>			
<b>Immaterielle eiendeler</b>			
<b>Varige driftsmidler</b>			
Tomter, bygninger og annen fast eiendom	3	14 680	14 680
<i>Sum varige anleggsmidler</i>		<i>14 680</i>	<i>14 680</i>
<b>Finansielle anleggsmidler</b>			
<b>Sum anleggsmidler</b>		<b>14 680</b>	<b>14 680</b>
<b>B. Omløpsmidler</b>			
<b>Beholdninger av varer og driftsmateriell</b>			
<b>Fordringer</b>		-	-
Kundefordringer		17	-
<b>Bankinnskudd, kontanter og lignende</b>			
Bankinnskudd		48 154	42 061
<i>Sum bankinnskudd, kontanter og lignende</i>		<i>48 154</i>	<i>42 061</i>
<b>Sum omløpsmidler</b>		<b>48 171</b>	<b>42 061</b>
<b>Sum eiendeler</b>		<b>62 851</b>	<b>56 741</b>

<b>STATENS KAPITAL OG GJELD</b>	<b>Note</b>	<b>31.12.2019</b>	<b>31.12.2018</b>
<b>C. Statens kapital</b>			
<b>Virksomhetskapi tal</b>			
Eiendomsfond	5	57 656	616
			51
<i>Sum virksomhetskapi tal</i>		<i>57 656</i>	<i>616</i>
<b>Avregninger</b>		-	-
<b>Utsatt inntektsføring av bevilgning (nettobudsjetterte)</b>		-	-
<b>Statens finansiering av immaterielle eiendeler og varige driftsmidler</b>			
Ikke inntektsført bevilgning knyttet til tomter		5 125	125
			5
<i>Sum statens finansiering av immaterielle eiendeler og varige driftsmidler</i>		<i>5 125</i>	<i>125</i>
			56
<b>Sum statens kapital</b>		<b>62 781</b>	<b>741</b>
<b>D. Gjeld</b>			
<b>Avsetning for langsiktige forpliktelser</b>			-
<b>Annen langsiktig gjeld</b>			-
<b>Kortsiktig gjeld</b>			
Leverandørgjeld		71	
<i>Sum kortsiktig gjeld</i>		<i>71</i>	<i>-</i>
<b>Sum gjeld</b>		<b>71</b>	<b>-</b>
<b>Sum statens kapital og gjeld</b>		<b>62 851</b>	<b>56 741</b>

### Note 1 Driftsinntekter

Driftsinntektene i fondet hvert år består av festeavgifter og eiendomsskatt. Festekontraktene har normalt en løpetid på 80 år, og regulering er hjemlet i lovverket. Noen festekontrakter inngått før 1985 har i henhold til daværende regelverk en festeavgift på kroner null pr. år. Avhendingsinstruks og statsstøttereglement er implementert, og nye festekontrakter er basert på markedstilpasning. Fondet står på rentebærende konto og renteinntekter tilføres fondet.

### Note 2 Lønnskostnader

Det er overført 1,7 mill. kroner til Forskningsrådet som forvalter eiendomsfondet. Dette er refusjon av lønn og indirekte kostnader virksomheten har hatt i forbindelse med administrasjon av fondet.

### Note 3 Varige driftsmidler - tomter

Anskaffelseskost 31.12.2018	14 680
Tilgang i 2019	0
Anskaffelseskost 31.12.2019	14 680
Akkumulerte avskrivninger	0
<b>Balanseført verdi 31.12.2019</b>	<b>14 680</b>
Avskrivningssatser (levetid)	Ingen avskrivning



Tomter som er kjøpt ved bruk av Eiendomsfondet er ført i balansen til kostpris. I tillegg har fondet ved Forskningsrådet, hjemmel til betydelige arealer i Gaustadområdet som ble overdratt vederlagsfritt fra staten (Innst.nr 199, 21.juni 1952).

#### Note 4 Andre driftskostnader

	2019	2018
Reparasjon og vedlikehold	0	0
Juridisk bistand	203	253
Kontorrekvisita, bøker, møter og kurs	0,8	16
Reisekostnader	1,5	9
Eiendomsskatt	556	531
<b>Sum</b>	<b>760,6</b>	<b>809</b>

#### Note 5 Virksomhetskapi tal

Virksomhetskapi tal kan bare opptjenes etter særskilt fullmakt fra Stortinget. Virksomhetene kan ikke etablere virksomhetskapi tal innenfor den bevilgningsfinansierte virksomheten. Opptjent virksomhetskapi tal tilsvarer dermed resultatet fra den eksternt finansierte virksomheten.

Opptjent virksomhetskapi tal består av eiendomsfondet jf. Virksomhets- og økonomiinstruks for Norges forskningsråd pkt. 5.2 (godkjent av Kunnskapsdepartementet):  
*«Eiendomsvirksomheten i Norges forskningsråd er selvfinansierende og reguleres med eget budsjett og regnskap. Forskningsrådet har et eget Eiendomsfond regulert med egne statutter. Årsresultatet av eiendomsvirksomheten føres mot Eiendomsfondet.»*

Note 5 Virksomhetskapi tal	
IB pr 1.1.2019	51 616
Resultat 2019	6 039
<b>Opptjent virksomhetskapi tal 31.12.2018</b>	<b>57 656</b>